

CÔNG TY CỔ PHẦN  
DẦU KHÍ THÁI DƯƠNG  
-----\*-----  
Số: 3003/2020/CBTT-TDG

CỘNG HOÀ XÃ HỘI CHỦ NGHĨA VIỆT NAM  
Độc lập - Tự do - Hạnh phúc  
-----\*-----  
Bắc Giang, ngày 30 tháng 03 năm 2020

**CÔNG BỐ THÔNG TIN  
TRÊN CÔNG THÔNG TIN ĐIỆN TỬ CỦA ỦY BAN CHỨNG KHOÁN  
NHÀ NƯỚC VÀ SGDCK TP.HCM**

**Kính gửi: - Ủy ban Chứng khoán Nhà nước  
- Sở Giao dịch chứng khoán TP.HCM**

1. Tên tổ chức: CÔNG TY CỔ PHẦN DẦU KHÍ THÁI DƯƠNG
  2. Mã chứng khoán: TDG
  3. Địa chỉ trụ sở chính: Lô D1, KCN Đình Trám, xã Hoàng Ninh, Huyện Việt Yên, Tỉnh Bắc Giang
  4. Điện thoại: 0204.2244.903
  5. Fax: 0204.3661.311
  6. Người thực hiện công bố thông tin: Lê Minh Hiếu - Chức vụ: Tổng Giám Đốc
  7. Loại thông tin công bố:  định kỳ  bất thường  24h  theo yêu cầu
  8. Nội dung thông tin công bố: Báo cáo thường niên năm 2019.
  9. Địa chỉ website đăng tải thông tin công bố: [www.thaiduongpetrol.vn](http://www.thaiduongpetrol.vn)
- Chúng tôi cam kết các thông tin công bố trên đây là đúng sự thật và hoàn toàn chịu trách nhiệm trước pháp luật về nội dung các thông tin đã công bố./

Tài liệu đính kèm:  
- Báo cáo thường niên năm 2019

**NGƯỜI THỰC HIỆN CÔNG BỐ THÔNG TIN  
TỔNG GIÁM ĐỐC CÔNG TY**



**LÊ MINH HIẾU**

# BÁO CÁO THƯỜNG NIÊN



**THAIDUONG**

## CÔNG TY CỔ PHẦN DẦU KHÍ THÁI DƯƠNG

**Năm 2019**



**BÁO CÁO THƯỜNG NIÊN NĂM 2019**  
**CÔNG TY CỔ PHẦN DẦU KHÍ THÁI DƯƠNG**  
**MỤC LỤC**

<b>I. THÔNG TIN CHUNG .....</b>	<b>4</b>
1. Thông tin khái quát .....	4
2. Quá trình hình thành và phát triển .....	4
3. Ngành nghề và địa bàn kinh doanh.....	5
4. Thông tin về mô hình quản trị, tổ chức kinh doanh và bộ máy quản lý .....	6
5. Định hướng phát triển .....	9
6. Báo cáo quản trị rủi ro.....	11
<b>II. TÌNH HÌNH HOẠT ĐỘNG TRONG NĂM 2019 .....</b>	<b>13</b>
1. Tình hình hoạt động sản xuất kinh doanh.....	13
2. Tổ chức và nhân sự .....	14
3. Tình hình đầu tư, tình hình thực hiện các dự án .....	21
4. Tình hình tài chính.....	22
5. Cơ cấu cổ đông, thay đổi vốn đầu tư của chủ sở hữu .....	23
6. Báo cáo tác động liên quan đến môi trường và xã hội của công ty .....	25
<b>III. BÁO CÁO VÀ ĐÁNH GIÁ CỦA BAN GIÁM ĐỐC .....</b>	<b>26</b>
1. Đánh giá kết quả hoạt động sản xuất kinh doanh .....	26
2. Tình hình tài chính.....	28
3. Những cải tiến về cơ cấu tổ chức, chính sách quản lý .....	29
4. Kế hoạch phát triển trong tương lai .....	29
5. Báo cáo đánh giá liên quan đến trách nhiệm về môi trường và xã hội của công ty.....	30
<b>IV. ĐÁNH GIÁ CỦA HỘI ĐỒNG QUẢN TRỊ VỀ HOẠT ĐỘNG CỦA CÔNG TY .....</b>	<b>31</b>
1. Đánh giá của hội đồng quản trị về các mặt hoạt động của Công ty.....	31
2. Báo cáo đánh giá của Hội đồng quản trị về hoạt động của Ban Tổng Giám đốc Công ty.....	31
3. Các kế hoạch, định hướng của Hội đồng quản trị.....	32
<b>V. QUẢN TRỊ CÔNG TY.....</b>	<b>33</b>
1. Hội đồng quản trị .....	33
2. Ban kiểm soát.....	34
3. Các giao dịch, thù lao và các khoản lợi ích của Hội đồng quản trị, Ban giám đốc và Ban kiểm soát.....	34
<b>VI. BÁO CÁO TÀI CHÍNH (đính kèm) .....</b>	<b>39</b>

14571  
 NG T  
 PHÁ  
 NÚ KH  
 ÁI DƯ  
 14-7

## DANH MỤC BẢNG BIỂU

Bảng 1. Một số chỉ tiêu hoạt động sản xuất kinh doanh của Công ty.....	13
Bảng 2. Tình hình hoạt động sản xuất kinh doanh của Công ty năm 2019 so với kế hoạch .....	14
Bảng 3. Cơ cấu lao động năm 2019 (tính đến ngày 31/12/2019) .....	19
Bảng 4. Tình hình cơ cấu doanh thu năm 2018 và năm 2019.....	22
Bảng 5. Các chỉ tiêu tài chính cơ bản.....	23
Bảng 6. Cơ cấu cổ đông CTCP Dầu khí Thái Dương (*) .....	24
Bảng 7. Quá trình tăng vốn điều lệ .....	24
Bảng 8. Tình hình hoạt động của CTCP Dầu khí Thái Dương trong năm 2019 so với năm 2018 và kế hoạch năm 2019 .....	27
Bảng 9. Cơ cấu chi phí sản xuất kinh doanh năm 2019.....	27
Bảng 10. Tình hình tài sản của Công ty cuối kỳ năm 2018 và 2019 .....	28
Bảng 11. Cổ phiếu sở hữu cổ phiếu của thành viên Ban Quản trị (*).....	33



## I. THÔNG TIN CHUNG

### 1. Thông tin khái quát

- Tên giao dịch: Công ty Cổ phần Dầu khí Thái Dương
- Giấy chứng nhận đăng ký kinh doanh số 2003000152 do Sở Kế hoạch và Đầu tư tỉnh Bắc Giang cấp lần đầu ngày 13/07/2005 và Giấy chứng nhận đăng ký doanh nghiệp số 2400345718 do Sở Kế hoạch và Đầu tư tỉnh Bắc Giang cấp thay đổi lần thứ 16 ngày 30/11/2018.
- Vốn điều lệ: 167.700.000.000 đồng (*Một trăm sáu mươi bảy tỷ bảy trăm triệu đồng*)
- Vốn đầu tư của chủ sở hữu: 167.700.000.000 đồng (*Một trăm sáu mươi bảy tỷ bảy trăm triệu đồng*)
- Địa chỉ: Lô D1 - KCN Đình Trám - Xã Hoàng Ninh - Huyện Việt Yên - Tỉnh Bắc Giang.
- Số điện thoại: (84-240) 2244.903
- Số fax: (84-240) 3661.311
- Website: <http://thaiduongpetrol.vn/>
- Mã cổ phiếu: TDG

### 2. Quá trình hình thành và phát triển

Công ty Cổ phần Dầu khí Thái Dương thành lập và hoạt động theo Giấy chứng nhận đăng ký kinh doanh số 2003000152 do Sở kế hoạch và đầu tư tỉnh Bắc Giang cấp lần đầu ngày 13 tháng 07 năm 2005 với số vốn điều lệ là 2.000.000.000 đồng. Ngành nghề kinh doanh chính là sản xuất, chiết nạp đóng bình gas; mua bán khí đốt hóa lỏng; dịch vụ sang nạp bình gas; sản xuất nước uống tinh khiết; mua bán vỏ bình, bồn chứa gas; và một số sản phẩm phụ khác. Quá trình hình thành và phát triển công ty được chia làm 4 giai đoạn chính, cụ thể như sau:

#### ❖ *Giai đoạn từ 2005 đến tháng 07/2007*

Công ty Cổ phần Dầu khí Thái Dương chính thức đi vào hoạt động vào ngày 13 tháng 07 năm 2005, với số vốn điều lệ là 2.000.000.000 đồng.

Trong giai đoạn khởi đầu này, tuy còn gặp nhiều khó khăn do mới gia nhập thị trường khí hóa lỏng (LPG) cùng với những biến động của giá xăng dầu thế giới và trong nước nhưng Công ty đã nỗ lực sản xuất, hoạt động và đạt được một số thành tựu đáng kể. Doanh thu từ hoạt động sản xuất kinh doanh của Công ty trung bình đạt 30 tỷ đồng/năm, mặt hàng kinh doanh chính là Khí hóa lỏng (LPG) (tỷ trọng trên doanh thu khoảng 99%). Mới bước đầu đi vào hoạt động, tuy nhiên, Công ty đã có 160 tổng đại lý phân phối Gas Thái Dương trên hai địa bàn chính là tỉnh Bắc Giang và tỉnh Bắc Ninh.

#### ❖ *Giai đoạn từ tháng 07/2007 đến tháng 03/2011*

Với bước đệm vững chắc từ những năm đầu tiên xây dựng, Công ty tiến hành mở rộng quy mô hoạt động sản xuất, mở rộng thị trường, để đáp ứng được những điều này, trong giai đoạn này, số vốn của công ty được tăng từ 2.000.000.000 đồng đến 22.000.000.000 đồng.

Một số thành tích đạt được trong giai đoạn này phải kể tới: doanh thu trung bình năm của công ty đã tăng từ 30 tỷ đồng/năm lên đến 73 tỷ đồng/năm và mặt hàng kinh doanh chính vẫn là Gas Thái Dương, sản lượng tiêu thụ Gas trung bình năm đạt 3.000 tấn/năm. Tiếp tục phát huy những thế mạnh trong giai đoạn trước, số lượng tổng đại lý của công ty cũng tăng từ 160 tổng đại lý lên 200 tổng đại lý. Thị trường kinh doanh đã được mở rộng sang một số tỉnh lân cận khác như Thái Nguyên.

❖ *Giai đoạn từ tháng 03 năm 2011 đến 2016*

Kể từ năm 2011 đến nay hoạt động sản xuất kinh doanh của Công ty cũng có nhiều chuyển biến tích cực. Mặc dù chịu ảnh hưởng bởi sự tăng giảm bất thường của giá dầu khí thế giới dẫn tới giá cả nguyên vật liệu đầu vào biến động không ngừng, nhưng do những kinh nghiệm tích lũy được sau hơn 5 năm tham gia thị trường khí đốt, Công ty vẫn giữ được vị thế, không những vậy, Công ty tiếp tục tiến hành mở rộng sản xuất kinh doanh. Trong năm 2015, số vốn điều lệ của công ty được tăng từ 22 tỷ đồng lên 108 tỷ đồng, sản lượng tiêu thụ năm tăng khoảng 96,7% so với giai đoạn trước (tăng từ 3.000 tấn/năm đến 5.900 tấn/năm) do đó, doanh thu trung bình năm cũng tăng lên 109 tỷ đồng. Thị trường hoạt động được mở rộng ra thêm một số thị trường khó tính hơn như Hà Nội.

Tính đến thời điểm 10/10/2016, vốn điều lệ của Thái Dương Gas cũng đã được tăng lên 129 tỷ đồng và được Sở Kế hoạch và Đầu tư tỉnh Bắc Giang cấp thay đổi Đăng ký kinh doanh lần thứ 15 vào ngày 10/10/2016. Ngày 14/12/2016, Công ty đã chính thức trở thành công ty đại chúng theo công văn số 8291/UBCK-GSDC được Ủy ban Chứng khoán Nhà nước Việt Nam ban hành ngày 14/12/2016 về việc chấp thuận hồ sơ đăng ký công ty đại chúng của Công ty Cổ phần Dầu khí Thái Dương.

❖ *Giai đoạn từ 2016 đến nay*

Ngày 15/06/2017, Công ty cổ phần Dầu khí Thái Dương chính thức niêm yết trên Sở giao dịch TP. Hồ Chí Minh với mã cổ phiếu TDG và vốn điều lệ là 129 tỷ đồng. Tháng 10/2018 Công ty phát hành cổ phiếu để trả cổ tức theo phương án phát hành đã được thông qua tại Nghị quyết Đại hội đồng cổ đông thường niên năm 2018 số 2304/2018/NQDHDCCD – TDG ngày 23/04/2018, Nghị quyết Hội đồng quản trị số 1805/2018/NQ – HĐQT – TDG ngày 18/05/2018 của Công ty làm tăng vốn thêm 38.700.000.000 đồng.

Hiện tại, vốn điều lệ của công ty là 167.700.000.000 đồng

### **3. Ngành nghề và địa bàn kinh doanh**

❖ *Ngành nghề kinh doanh:*

Ngành nghề kinh doanh chính của Công ty là kinh doanh khí hóa lỏng (LPG) ; sản phẩm chính công ty cung cấp ra thị trường là sản phẩm Gas Thái Dương. Ngoài ra, công ty còn có sản phẩm phụ là nước uống tinh khiết Thái Dương.

❖ *Các sản phẩm chính của Công ty*

034  
ÔNG  
CÓ P  
DẦU  
THÁI  
YÊN

### *Gas Thái Dương*

Để nắm bắt nhu cầu tiêu thụ gas trong những năm tới (với nhịp tăng trưởng bình quân khoảng 10 – 15%/năm), Gas Thái Dương với sản phẩm bình gas 12 kg đặc trưng mang thương hiệu Thái Dương Petrol có hai màu vỏ nhũ và xanh rất bắt mắt đã đang và sẽ tạo ấn tượng tốt với người tiêu dùng với sản phẩm đáp ứng độ an toàn, chất lượng cao, mẫu mã cùng kênh phân phối đa dạng đến người tiêu dùng và dịch vụ khách hàng sau bán hoàn hảo.



### *Nước tinh khiết Pure Water Thái Dương*

Sản phẩm nước tinh khiết với nhiều mẫu mã khác nhau mang thương hiệu Pure Water Thái Dương, sáng khoái mát lạnh cũng sở hữu một dây chuyền xử lý nước tinh khiết nhập ngoại với công nghệ tiên tiến nhất hiện nay, đây là mặt hàng kèm theo khi bán gas bình. Như vậy, với một bình Gas Thái Dương bán tới đại lý sẽ có một bình nước tinh khiết mang thương hiệu Pure Water Thái Dương được bán kèm theo thay cho việc trả chiết khấu bán hàng.

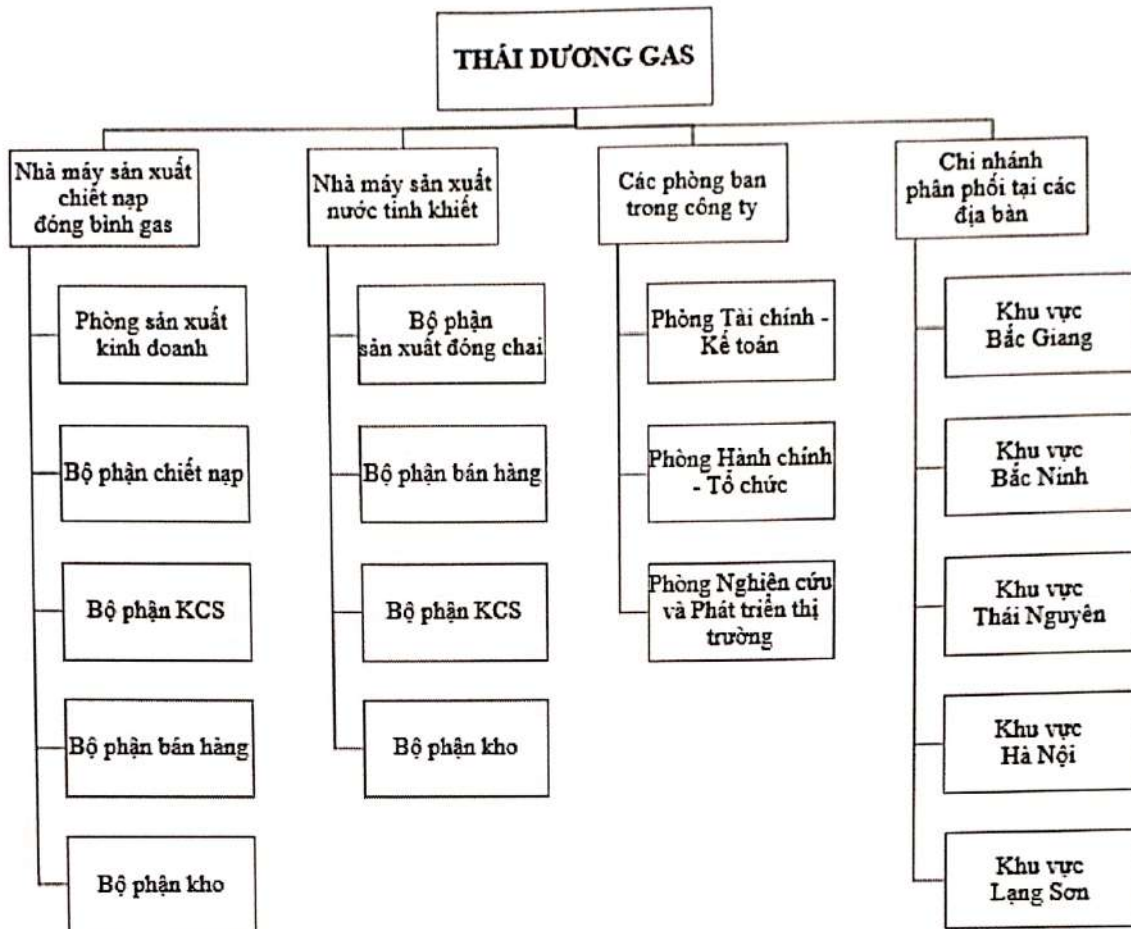
Năm 2019, công ty mở rộng lĩnh vực kinh doanh và bắt đầu triển khai thương mại một số mặt hàng mới: các loại vật liệu xây dựng (hạt nhựa, sắt thép, đá, cát ...) và một số loại nông sản xuất khẩu (chuối và thanh long). Những mặt hàng này đã đem lại lợi nhuận lớn cho công ty trong năm 2019. Cùng với đó công ty đang tiến hành các thủ tục đầu tư: nhà xưởng cho thuê tại lô D1 khu CN Đình Trám, Việt Yên, Bắc Giang; trang trại chăn nuôi kết hợp trồng cây ăn quả tại huyện Yên Dũng, Bắc giang, ... để thực hiện năm 2020 theo nghị quyết của ĐHĐCĐ năm 2019.

#### **❖ Địa bàn kinh doanh:**

Kể từ khi thành lập, các sản phẩm của Công ty được cung cấp chủ yếu trên thị trường tỉnh Bắc Giang. Trong những năm gần đây, công ty đã mở rộng ra các thị trường khác tại các tỉnh lân cận như Thái Nguyên, Bắc Ninh, Hà Nội... Thị phần của TDG năm 2017 khu vực phía Bắc là 3,45%. Năm 2018, Công ty đầu tư mở rộng hệ thống phân phối thông qua việc thực hiện đầu tư, liên doanh liên kết với một số đối tác để gia tăng được thị phần. Năm 2019 công ty vẫn duy trì mặt hàng gas (LPG) đồng thời kinh doanh thêm một số mặt hàng khác như vật liệu xây dựng ( sắt thép, hạt nhựa,...) với nhiều công ty ở các tỉnh, thành và hàng nông sản kể cả xuất khẩu sang Trung Quốc.

#### **4. Thông tin về mô hình quản trị, tổ chức kinh doanh và bộ máy quản lý**

##### **❖ Mô hình quản trị**

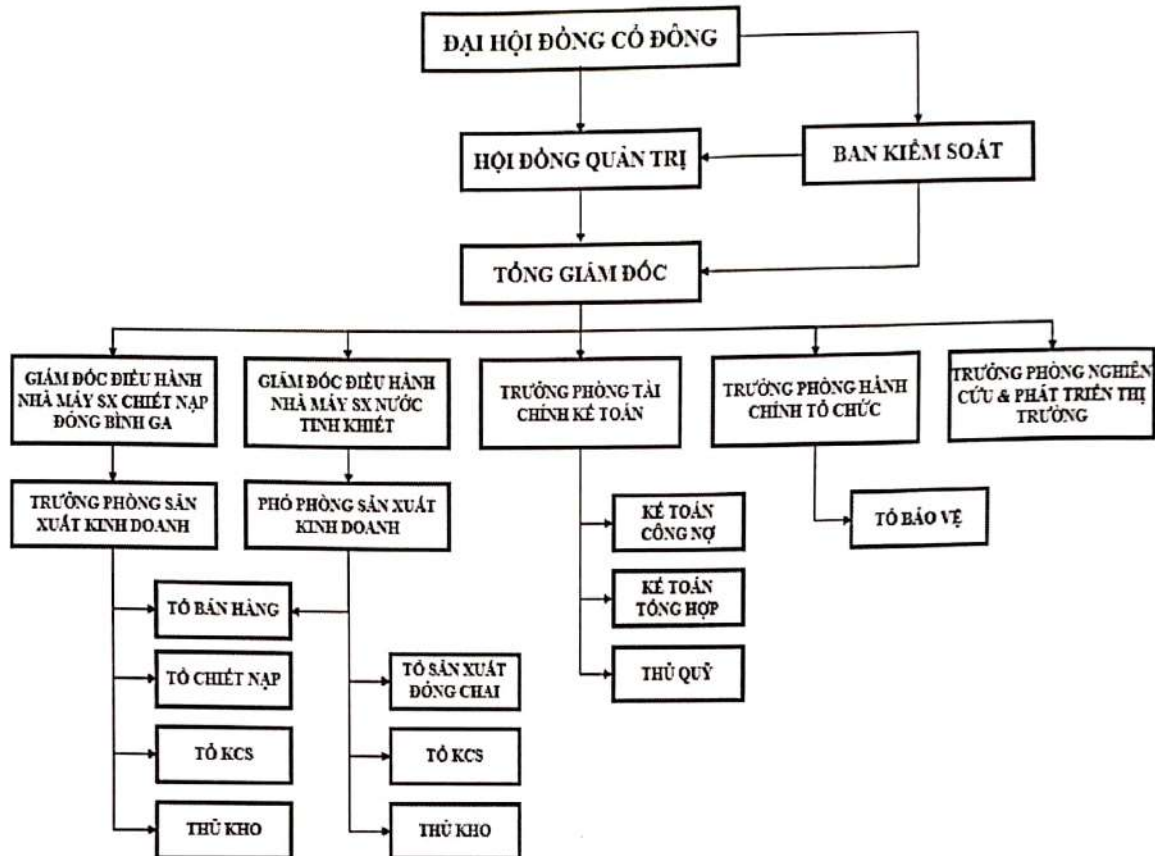


*Nguồn: CTCP Dầu khí Thái Dương*

Công ty Cổ phần Dầu khí Thái Dương được tổ chức và hoạt động theo Luật doanh nghiệp số 68/2014/QH13 do Quốc hội nước Cộng hòa Xã hội Chủ nghĩa Việt Nam khóa 13 thông qua ngày 26/11/2014. Cơ sở hoạt động quản trị và điều hành của Công ty là Điều lệ tổ chức và hoạt động công ty được ban hành năm 2007 và thay đổi vào ngày 23/04/2018.

❖ **Cơ cấu bộ máy quản lý**





Diễn giải chức năng, vai trò của mỗi phòng ban

➤ **Đại hội đồng cổ đông**

Đại hội đồng cổ đông là cơ quan có thẩm quyền cao nhất của Công ty. Đại hội đồng họp thường niên được tổ chức mỗi năm một (01) lần. Đại hội đồng cổ đông phải họp thường niên trong thời hạn bốn (04) tháng kể từ ngày kết thúc năm tài chính.

➤ **Hội đồng quản trị**

Hội đồng quản trị: Là cơ quan quản lý Công ty, có toàn quyền nhân danh Công ty để quyết định mọi vấn đề liên quan đến mục đích, quyền lợi của Công ty, trừ những vấn đề thuộc thẩm quyền của Đại hội đồng cổ đông. HĐQT có trách nhiệm giám sát Tổng Giám đốc điều hành và những người quản lý khác. Quyền và nghĩa vụ của HĐQT do Luật pháp và điều lệ Công ty, các quy chế nội bộ của Công ty và Nghị quyết ĐHĐCĐ quy định.

➤ **Ban Giám đốc:**

Ban Giám đốc: Tổng Giám đốc điều hành là người đại diện theo pháp luật của Công ty, quyết định tất cả các vấn đề liên quan đến hoạt động hàng ngày của Công ty và chịu trách nhiệm trước Hội đồng quản trị về việc thực hiện các quyền và nhiệm vụ được giao.

➤ **Các phòng ban nghiệp vụ**

Các phòng ban nghiệp vụ: Các phòng, ban nghiệp vụ có chức năng tham mưu và giúp việc cho Ban Giám đốc, trực tiếp điều hành theo chức năng chuyên môn và chỉ đạo của Ban Giám đốc. Công ty hiện có 4 phòng nghiệp vụ với chức năng được quy định như sau:

- *Phòng Sản xuất và Kinh doanh*: có chức năng kinh doanh và thực hiện các mục tiêu, phương hướng hoạt động sản xuất kinh doanh để đạt hiệu quả cao nhất. Có chức năng tổ chức thực hiện lập kế hoạch, quản lý kỹ thuật trong các lĩnh vực chuyên môn.

- *Phòng Tổ chức - Hành chính*: có chức năng xây dựng phương án kiện toàn bộ máy tổ chức trong Công ty, quản lý nhân sự, thực hiện công tác hành chính quản trị.

- *Phòng Tài chính - Kế toán*: có chức năng trong việc lập kế hoạch sử dụng và quản lý nguồn tài chính của Công ty, phân tích các hoạt động kinh tế, tổ chức công tác hạch toán kế toán theo đúng chế độ kế toán thống kê và chế độ quản lý tài chính của Nhà nước.

- *Phòng Marketing*: Có chức năng trong việc tìm hiểu thị trường, khai thác thị trường tiềm năng và thị trường sẵn có của Công ty, phân tích động thái thị trường nói chung và ngành gas khí hóa lỏng nói riêng. Mục tiêu của phòng marketing là sáng tạo sự độc đáo về mẫu mã, nói kết khách hàng với công ty và phát triển các kênh phân phối sản phẩm của Công ty đến người tiêu dùng.

❖ *Các công ty con, công ty liên kết*: Không có

## 5. Định hướng phát triển

❖ *Vị thế Công ty trong ngành*

Sản phẩm LPG đã có mặt tại miền Nam Việt Nam từ những năm 1957. Trong những năm gần đây, nền kinh tế Việt Nam tăng trưởng mạnh, môi trường đầu tư thông thoáng hơn, ngày càng nhiều ngành nghề có nhu cầu sử dụng gas khá cao như: Nhà máy sản xuất gạch ceramic, mỹ nghệ, gốm, công nghệ nhuộm, sản xuất bao bì, cho kênh nhà hàng khách sạn, sản xuất thép, thức ăn công nghiệp như chung cất thức ăn gia súc, ngành sơn tĩnh điện cho bàn ghế từ xe máy, sơn công nghiệp. Bên cạnh đó, đời sống nhân dân được cải thiện đã kích thích nhu cầu tiêu dùng gas trong các hộ gia đình, thị trường ngày càng trở nên sôi động và tăng trưởng với tốc độ khá cao qua từng năm với sự tham gia của các công ty nổi tiếng trong nước và quốc tế như BP, Shell, Total, PTT, Petrogas.

CTCP Dầu khí Thái Dương là một doanh nghiệp tư nhân có cơ sở hạ tầng ổn định, tài sản đất đai là đất dự án thuê 50 năm với ưu đãi thuế của Nhà nước. Trong tương lai, Công ty dự định tìm kiếm đầu tư từ các đối tác chiến lược để tăng cường năng lực tài chính và khả năng sản xuất.

Hiện nay, sản phẩm Gas Thái Dương là sản phẩm khí đốt hóa lỏng chủ đạo của tỉnh Bắc Giang, sản lượng sản phẩm của Công ty tại Bắc Giang chiếm đến 80% trên tổng lượng gas được tiêu thụ tại đây. Tiếp sau đó là các thị trường tỉnh Bắc Ninh, Lạng Sơn, Thái Nguyên, sản phẩm Gas Thái Dương cũng chiếm thị phần tương đối lớn với con số lần lượt là 20%, 10%, 10%.

Đây là những thị trường mà Công ty đặt mục tiêu tiếp tục tăng lượng sản phẩm tiêu thụ, mở rộng thị phần trong tương lai. Ngoài ra, Công ty còn hoạt động trên thị trường Hà Nội, và một số tỉnh thành khác. Thị trường Hà Nội mặc dù là một thị trường tiềm năng, tuy nhiên với áp lực về cạnh tranh với các đối thủ lớn như: Petrolimex, Thăng Long Gas, Việt Gas, ELFGas, và các hãng khác,

cùng với yêu cầu của người tiêu dùng cao hơn, tỷ lệ thị phần của Công ty tại Hà Nội khiêm tốn hơn các địa bàn khác. Từ cơ cấu phân phối và thị phần trong ngành, có thể thấy, ngoài việc mở rộng sản xuất kinh doanh để tăng lợi nhuận, Dầu khí Thái Dương còn cần nỗ lực phát triển mạnh thương hiệu qua những phương tiện truyền thông để tăng thị phần tại các thị trường khác ngoài Bắc Giang, đồng thời mở rộng phạm vi hoạt động sang các khu vực khác bao gồm trong nước và ngoài nước, đưa thương hiệu Thái Dương Gas đến với nhiều người tiêu dùng hơn, sẵn sàng cạnh tranh với các đối thủ lớn, tại các thị trường lớn và khó tính.

❖ **Các mục tiêu chủ yếu của Công ty**

Để đảm bảo sự phát triển bền vững, Công ty phải không ngừng mở rộng và xây dựng phát triển theo hướng đa ngành, phù hợp với sự phát triển của cơ chế thị trường theo định hướng của Nhà nước, bảo đảm lợi ích hài hòa của Nhà nước, doanh nghiệp, người lao động và nhà đầu tư. Cụ thể:

➤ **Mục tiêu 2020:**

- Tiếp nối những thành công của những năm trước, năm 2019 Công ty tiếp tục tập trung vào mặt hàng Gas Thái Dương, mở rộng thị trường phân phối sản phẩm ra các địa bàn tỉnh lân cận như Hà Nội, Bắc Ninh, Thái Nguyên. Đồng thời, trong năm 2020, công ty tiếp tục phát triển các sản phẩm dịch vụ mang lại doanh thu lớn như: kinh doanh hạt nhựa, vật liệu xây dựng (sắt, thép, đá, hạt nhựa ...) và các sản phẩm nông nghiệp (chuối xanh, thanh long)...kinh doanh xăng dầu, kinh doanh hóa mỹ phẩm, thiết bị y tế, kinh doanh nhà xưởng cho thuê, xây dựng và tổ chức chăn nuôi gia súc, gia cầm công nghệ cao, thi công, lắp đặt và kinh doanh điện năng lượng mặt trời.

- Tiếp tục nghiên cứu để hợp lý hóa quá trình sản xuất, giảm chi phí tiêu hao nguyên vật liệu và năng suất lao động. Quan tâm chặt chẽ tới vấn đề phòng cháy chữa cháy, hạn chế tối đa những nguy cơ cháy nổ dẫn tới những hậu quả khó kiểm soát về tính mạng con người và tài sản.

- Đẩy mạnh công tác nghiên cứu thị trường, sản phẩm để lựa chọn đầu tư phát triển sản phẩm mới.

- Tiếp tục củng cố và nâng cao trình độ cho cán bộ công nhân viên trong toàn thể Công ty.
- Xây dựng và mở rộng hệ thống phân phối sản phẩm nhằm nâng cao khả năng cạnh tranh của công ty trên thị trường.

➤ **Chiến lược phát triển trung và dài hạn**

- Phân đầu tốc độ tăng trưởng sản lượng gas bình quân hàng năm khoảng 5%. Lợi nhuận tăng trưởng bền vững, đảm bảo chi trả cổ tức và lợi nhuận để tái đầu tư.

- Xây dựng cơ cấu tài chính hợp lý, an toàn và hiệu quả hơn.

- Luôn xác định mức giá hợp lý và cùng một số các hãng Gas khác bình ổn thị trường, đảm bảo hài hòa và tránh tình trạng bất ổn khi có sự thay đổi của giá dầu mỏ hóa lỏng trong và ngoài nước.

- Cải tiến cơ cấu tổ chức, tiền lương, tiền thưởng hợp lý nhằm khuyến khích tăng năng suất lao động cũng như tạo môi trường để mọi cán bộ công nhân viên đều có khả năng phát triển.

➤ **Các mục tiêu phát triển bền vững**

240  
CỔ  
CỔ  
D.  
TH  
ST YẾ

- Chú trọng đến công tác phát triển cán bộ, công nhân viên trong toàn thể công ty.
- Quan tâm đến công tác bảo vệ môi trường: Thường xuyên kiểm tra hệ thống bình chứa gas tránh tình trạng dò rỉ khí gas.

- Tiếp tục tổ chức các hoạt động thiện nguyện, hướng về cộng đồng.
- Thực hiện tốt các nghĩa vụ đối với Nhà nước và địa phương.

## 6. Báo cáo quản trị rủi ro

### a. Rủi ro kinh tế

Những biến động trong tốc độ tăng trưởng GDP sẽ ảnh hưởng trực tiếp đến tốc độ đầu tư và mức chi tiêu của nền kinh tế, từ đó ảnh hưởng đến nhu cầu tiêu thụ khí gas cả trong công nghiệp và dân dụng, tác động trực tiếp đến hoạt động kinh doanh của Công ty.

### b. Rủi ro ngành

Công ty đang phải đối mặt với sự cạnh tranh mạnh mẽ giữa các công ty cung cấp gas bình trong nước, đặc biệt là các công ty đã có thương hiệu uy tín như Petrolimex, Petro Vietnam gas, Gia Định gas, Thăng Long gas trong thời gian tới. Đây cũng là một trong những nguyên nhân khiến thị phần của Thái Dương còn bị hạn chế tại Bắc Giang, chưa xâm chiếm được các thị trường lớn hơn như Hà Nội, hay xa hơn là mở rộng xuống khu vực miền Trung và miền Nam.

Ngoài cạnh tranh khách hàng, Công ty còn đối mặt với sự cạnh tranh cao từ các nguồn nhiên liệu thay thế khác. Một số nguyên liệu thay thế như biomass, than đá... có ưu thế về giá và nhận thức về vấn đề môi trường của khách hàng chưa cao. Hiện tại, giá thành của Biomass thấp hơn từ 40%-50% giá thành của LPG, song nhờ các ưu thế như sạch hơn, khí thải ít hơn than và nguồn cung ổn định hơn nên gas nói chung và Công ty nói riêng vẫn có khả năng cạnh tranh nhất định trên thị trường.

### c. Rủi ro hoạt động

#### ❖ *Rủi ro nguyên vật liệu đầu vào:*

Nguyên vật liệu đầu vào của Công ty Cổ phần Dầu khí Thái Dương bao gồm gas, sắt thép dùng để chế tạo vỏ bình gas và nguồn nước khai thác từ lòng đất, cụ thể:

Sản phẩm kinh doanh chính của Công ty là Gas Thái Dương nên giá nhập khẩu gas và giá mua từ các nhà cung cấp có ảnh hưởng trực tiếp đến doanh thu và lợi nhuận của công ty. Do đó, giá thành sản xuất phụ thuộc rất lớn vào giá cả vật liệu đầu vào. Thông thường, giá cả nguyên vật liệu đầu vào chiếm 80 – 90% giá thành sản phẩm do Công ty sản xuất ra.

Cùng với khí gas, Công ty còn nhập sắt thép để gia công tạo vỏ bình gas, do đó cũng chịu ảnh hưởng từ biến động giá sắt thép trên thế giới và trong thị trường Việt Nam. Đồng thời, Công ty cần có những tính toán hợp lý lượng vỏ gas lưu thông và vỏ bình gas cần dự trữ, từ đó tính toán thời điểm thích hợp để nhập sắt, thép, vừa đáp ứng được yêu cầu về số lượng bình tối thiểu theo quy định của Nhà nước, vừa tránh lãng phí, mất tiền đầu tư và lưu trữ số lượng vỏ bình quá lớn làm chi phí kho bãi tăng lên.

Ngoài ra, Công ty còn thực hiện khai thác nước dưới lòng đất để sản xuất, cung cấp nước sinh hoạt và nước tinh khiết. Do đó, rủi ro về trữ lượng nước, về quy định cấp phép khai thác nước, tiêu chuẩn nước sạch, nước tinh khiết cũng là những vấn đề Công ty phải đối mặt.

❖ **Rủi ro an toàn trong lao động:**

Với đặc thù ngành khí đốt, các rủi ro trong quá trình vận hành hòa hoãn, sự cố máy móc, tai nạn giao thông, tai nạn lao động, sét đánh, rò rỉ khí... luôn tiềm ẩn trong quá trình sản xuất, vận chuyển và phân phối khí gas. Sự cố xảy ra sẽ gây ra thiệt hại về tài sản, tiến độ thực hiện dự án, uy tín của Công ty đối với người lao động và khách hàng. Do đó, Công ty luôn đặt mục tiêu vận hành an toàn, chất lượng, bảo vệ môi trường, thực hiện an toàn lao động lên trên hết, xây dựng đầy đủ các phương án chữa cháy, ứng cứu khẩn cấp và thực hiện công tác kiểm định, bảo dưỡng hệ thống, nhà máy thường xuyên, giúp duy trì hoạt động ổn định, liên tục.

**d. Rủi ro về môi trường:**

Nước là một tài nguyên hữu hạn được sử dụng rộng rãi, có nhu cầu cao. Việc xử lý không đạt tiêu chuẩn môi trường hoặc thải bỏ nước khai thác chưa qua xử lý sẽ làm ảnh hưởng nguồn cung cấp nước địa phương. Bên cạnh đó, khí hóa lỏng tồn trữ ở trạng thái lỏng ở áp suất cao khi áp suất trong bình bị giảm hoặc nếu LPG bị rò rỉ ra ngoài không khí do vậy chúng nhanh chóng hóa hơi ở điều kiện khí quyển và tạo hiệu ứng lạnh. Ngoài ra, LPG là chất lỏng dễ bay hơi nên khi rò rỉ ra môi trường thì LPG bốc hơi rất nhanh và hòa trộn với không khí tạo thành hỗn hợp chất nổ nguy hiểm. Điều này có thể gây ra rủi ro cho giá trị thương hiệu của Công ty cũng như làm giảm khả năng bảo đảm một giấy phép để tiếp tục hoạt động. Vì vậy, hằng năm Công ty có thực hiện chương trình giám sát môi trường định kỳ theo đề án Bảo vệ môi trường được Cơ quan quản lý phê duyệt cho Công ty Cổ phần Dầu khí Thái Dương. Căn cứ theo Kế hoạch quan trắc môi trường tiến hành đo đạc, lấy mẫu, phân tích mẫu khí, mẫu nước tại Công ty.

**e. Rủi ro về thanh khoản**

Rủi ro thanh khoản chủ yếu phát sinh từ việc Ngân hàng Nhà nước thắt chặt tiền tệ. Cụ thể như tăng lãi suất cho vay, hạn chế tín dụng... làm cho các khách hàng của Công ty và bản thân Công ty sẽ gặp khó khăn khi thực hiện các nghĩa vụ thanh toán cho đối tác theo các hợp đồng giao dịch đã ký kết.

Công ty quản lý rủi ro thanh khoản thông qua việc duy trì một lượng tiền và các khoản tương đương tiền phù hợp với các khoản vay ở mức mà Ban Giám đốc cho là đủ đáp ứng nhu cầu hoạt động của Công ty nhằm giảm thiểu ảnh hưởng của những biến động lớn về dòng tiền.

**f. Rủi ro tỷ giá**

Dầu khí là một trong những ngành có dự nợ ngoại tệ cao, vì vậy, các doanh nghiệp dầu khí trực tiếp ảnh hưởng bởi đà tăng của tỷ giá giữa đồng Việt Nam và USD. Theo ước tính từ Tập đoàn Dầu khí Quốc gia (PVN), tỷ giá biến động tăng khoảng 2% sẽ dẫn đến khoản lỗ chênh lệch tỷ giá của các doanh nghiệp trong ngành hơn 1.800 tỷ đồng. Do vậy, Rủi ro về tỷ giá đối với Công ty là vô cùng quan trọng. Nếu tỷ giá có sự chênh lệch lớn thì giá nguyên vật liệu đầu vào đặc biệt là giá nhập khẩu gas cao sẽ làm cho giá thành sản phẩm của Công ty bị nâng lên quá cao

khiến người lao động không thể mua được, từ đó ảnh hưởng trực tiếp đến doanh thu và lợi nhuận của Công ty.

**g. Rủi ro khác**

Ngoài những rủi ro trên, công ty còn chịu ảnh hưởng của những rủi ro khác như: rủi ro luật pháp, rủi ro vận hành, rủi ro công nghệ thông tin... do vậy, công ty luôn đề cao những chính sách phòng chống những rủi ro trên, thường xuyên theo dõi những biến động bất thường để có những biện pháp xử lý kịp thời.

**II. TÌNH HÌNH HOẠT ĐỘNG TRONG NĂM 2019**

**1. Tình hình hoạt động sản xuất kinh doanh**

**a. Kết quả hoạt động sản xuất kinh doanh trong năm**

Trong năm 2019, Tổng tài sản của công ty tăng 29,8% so với năm 2018, vốn chủ sở hữu tăng 1,9% so với năm 2018. Tuy trong năm, Doanh thu thuần của Công ty tăng 61,7% so với năm 2018 do công ty mở rộng thêm hoạt động kinh doanh thép, hạt nhựa và thanh long từ quý 4/2019. Tuy nhiên lợi nhuận sau thuế giảm 74,7% so với năm 2018. Nguyên nhân do giá vốn hàng bán tăng đồng thời các khoản chi phí khác cũng tăng từ đó dẫn đến lợi nhuận sau thuế giảm. Cũng vì do năm đầu tiên kinh doanh trong lĩnh vực mới, đồng thời cũng gặp nhiều khó khăn do tình hình kinh tế, công ty phát sinh nhiều loại chi phí tăng mạnh như chi phí lãi vay và chi phí bán hàng (chiếm phần lớn chi phí vận chuyển sản phẩm). Do vậy, lợi nhuận thuần của công ty giảm sút so với cùng kỳ, ROE của Công ty cũng giảm 75,9% so với năm 2018.

**Bảng 1. Một số chỉ tiêu hoạt động sản xuất kinh doanh của Công ty**

*Đơn vị tính: Đồng*

Chỉ tiêu	Năm 2018	Năm 2019	% Tăng/giảm
<b>Tổng tài sản</b>	341.092.033.114	442.653.330.020	29,8%
<b>Vốn chủ sở hữu</b>	194.379.737.309	198.025.742.742	1,9%
<b>Doanh thu thuần</b>	523.263.009.199	846.162.017.955	61,7%
<b>Lợi nhuận thuần từ hoạt động kinh doanh</b>	17.255.948.599	5.555.790.094	-67,8%
<b>Lợi nhuận khác</b>	-941.367.781	-387.121.785	-58,9%
<b>Lợi nhuận trước thuế</b>	16.314.580.818	5.168.668.309	-68,3%
<b>Lợi nhuận sau thuế</b>	14.407.384.756	3.646.005.433	-74,7%
<b>LNST/VCSH bình quân</b>	7,70%	1,86%	-75,9%

*Nguồn: Báo cáo tài chính đã kiểm toán năm 2019 của công ty*

So sánh kết quả hoạt động kinh doanh năm 2019 thực hiện với kế hoạch: Kế hoạch doanh thu công ty vượt chỉ tiêu và đạt 120,9%. Lợi nhuận thực hiện được 18,2% so với dự định đề ra.

**Bảng 2. Tình hình hoạt động sản xuất kinh doanh của Công ty năm 2019 so với kế hoạch**

Chỉ tiêu	Thực hiện năm 2019	Kế hoạch năm 2019	% TH/KH
Doanh thu thuần	846.162.017.955	700.000.000.000	120,9%
Lợi nhuận trước thuế	5.168.668.309		
Lợi nhuận sau thuế	3.646.005.433	20.000.000.000	18,2%

Nguồn: Báo cáo tài chính đã kiểm toán năm 2019 của công ty

## 2. Tổ chức và nhân sự

### a. Danh sách ban điều hành

#### ➤ Hội đồng quản trị

- Ông Võ Anh Thái – Chủ tịch Hội đồng Quản trị

Ngày tháng năm sinh: 01/10/1962

Trình độ chuyên môn: Thạc sỹ kinh tế - Đại Học Ngoại Thương

Số cổ phiếu nắm giữ: 1.297.740 cổ phiếu (chốt ngày 24/12/2019)

Tỷ lệ nắm giữ: 7,74%

Quá trình công tác:

Thời gian	Quá trình công tác
1979 - 1982	Học tại Học viện Kỹ thuật quân sự Vĩnh Yên – Vĩnh Phúc
1982 - 1987	Sinh viên Đại học ngoại thương Hà Nội
1982 - 1988	Đại học Sư phạm ngoại ngữ Hà Nội – Tiếng Anh
1993 - 1994	Cao học tại Học viên Quản lý kinh tế Hà Lan
1994 - 1998	Cao học tại Đại học ngoại thương Hà Nội
1988 - 2004	Chuyên viên Công ty XNK thiết bị toàn bộ và kỹ thuật, Bộ Thương mại
2004 - đến nay	Chủ tịch HĐQT, Giám đốc CTCP sản xuất thương mại Thái Dương
2006 - đến nay	Chủ tịch HĐQT Công ty Cổ phần Dầu khí Thái Dương

- Ông Lê Minh Hiếu - Thành viên HĐQT kiêm Tổng Giám đốc

Ngày tháng năm sinh: 17/05/1975

Trình độ chuyên môn: Cử nhân Ngân hàng - Học Viện Ngân Hàng

Số cổ phiếu nắm giữ: 1.895.048 cổ phiếu (chốt ngày 13/12/2019)

Tỷ lệ nắm giữ: 11,3%

Quá trình công tác:

Thời gian	Quá trình công tác
1992 - 1996	Học viện Ngân hàng Hà Nội
1997 - 1999	Chuyên viên Công ty TNHH Dầu khí Hà Nội
1999 - 2001	Phó phòng tại Xí nghiệp Gas – Công ty xây dựng Hà Nội
2001 - 2006	Phó Giám đốc Công ty TNHH Dịch vụ và Thương mại khí đốt Gia Định HN
2006 - đến nay	Tổng Giám đốc Công ty Cổ phần Dầu khí Thái Dương
2006 - đến nay	Thành viên HĐQT Công ty Cổ phần Dầu khí Thái Dương

**- Ông Trần Đình Cơ - Thành viên HĐQT kiêm Phó Tổng giám đốc**

Ngày tháng năm sinh: 08/04/1959

Trình độ chuyên môn: Trung cấp Cơ khí

Số cổ phiếu nắm giữ: 0 cổ phiếu

Tỷ lệ nắm giữ: 0%

Quá trình công tác:

Thời gian	Quá trình công tác
1977 - 1980	Trung cấp cơ khí
1980 - 1984	Chuyên viên tại Nhà máy cơ khí Trần Hưng Đạo – Hà Nội
1984 - 1987	Bộ đội binh chủng Phòng không – Không quân
1987 - 1990	Thực tập sinh tại Tiệp Khắc
1990 - 1994	Học tại chức kinh tế tài chính Hà Nội
1994 - 2000	Chuyên viên Công ty Cổ phần Thái Lan – Thức ăn gia súc
2000 - 2005	Chuyên viên Công ty TNHH dịch vụ và thương mại khí đốt Gia Định HN
2007 - 2014	Thành viên HĐQT – PGĐ Công ty Cổ phần Khí đốt Thái Dương
2014 - Đến nay	Phó Tổng Giám đốc Công ty Cổ phần Dầu khí Thái Dương
2014 - Đến nay	Thành viên HĐQT Công ty Cổ phần Dầu khí Thái Dương

**- Bà Lê Thị Hồng Loan – Thành viên Hội đồng Quản trị**

Ngày tháng năm sinh: 24/04/1975

Trình độ chuyên môn: Cử nhân Kinh tế - Đại Học Kinh Tế Quốc Dân

Số cổ phiếu nắm giữ: 0 cổ phiếu

Tỷ lệ nắm giữ: 0%

Quá trình công tác:



Thời gian	Quá trình công tác
1993 - 1995	Trung học thương mại TW I chuyên ngành quản lý xăng dầu
1996 - 2001	Đại học Kinh tế quốc dân chuyên ngành kế toán
2002 - 2003	Chuyên viên tại Liên doanh sản xuất ô tô Hòa Bình VMC
2004 đến nay	Kế toán trưởng, Phó Giám đốc Công ty Cổ phần sản xuất thương mại Thái Dương
2013 – đến nay	Thành viên HĐQT CTCP Dầu khí Thái Dương

- Ông Nguyễn Mậu Hoàng - Thành viên Hội đồng Quản trị

Ngày tháng năm sinh: 05/08/1977

Trình độ chuyên môn: Cử nhân Kinh tế

Số cổ phiếu nắm giữ: 0 cổ phiếu

Tỷ lệ nắm giữ: 0%

Quá trình công tác:

Thời gian	Quá trình công tác
1998 - 2005	Chuyên viên kế toán tại Sở Lao động Thương binh và Xã hội Hà Nội
2008 - 2009	Chuyên viên tư vấn TCDN tại Công ty Cổ phần Chứng khoán An Bình
2009 - 2010	Trưởng nhóm tư vấn TCDN tại Công ty Cổ phần Chứng khoán Bảo Minh
2011 - 2014	Phó phòng Kế toán Công ty Cổ phần Đầu tư Phát triển Thiên Phong
2014 - 2015	Phó phòng tư vấn TCDN Công ty Cổ phần Quản lý Đầu tư Trí Việt
2015 - 2018	Trưởng phòng tư vấn TCDN tại Công ty Cổ phần Chứng khoán An Phát
2016 - Nay	Thành viên Hội đồng quản trị Công ty Cổ phần Dầu khí Thái Dương

b. Ban Tổng giám đốc

- Ông Lê Minh Hiếu - Thành viên HĐQT kiêm Tổng Giám đốc: Như trên

- Ông Trần Đình Cơ - Thành viên HĐQT kiêm Phó Tổng giám đốc phụ trách kinh doanh

Ngày tháng năm sinh: 08/04/1959

Trình độ chuyên môn: Trung cấp Cơ khí

Số cổ phiếu nắm giữ: 0 cổ phiếu

Tỷ lệ nắm giữ: 0%

Quá trình công tác:

Thời gian	Quá trình công tác
1977 - 1980	Trung cấp cơ khí

1980 - 1984	Chuyên viên tại Nhà máy cơ khí Trần Hưng Đạo – Hà Nội
1984 - 1987	Bộ đội binh chủng Phòng không – Không quân
1987 - 1990	Thực tập sinh tại Tiệp Khắc
1990 - 1994	Học tại chức kinh tế tài chính Hà Nội
1994 - 2000	Chuyên viên Công ty Cổ phần Thái Lan – Thức ăn gia súc
2000 - 2005	Chuyên viên Công ty TNHH dịch vụ và thương mại khí đốt Gia Định HN
2007 - 2014	Thành viên HĐQT – PGĐ Công ty Cổ phần Khí đốt Thái Dương
2014 - Đến nay	Phó Tổng Giám đốc Công ty Cổ phần Dầu khí Thái Dương
2014 - Đến nay	Thành viên HĐQT Công ty Cổ phần Dầu khí Thái Dương

**- Ông Nguyễn Hà Bắc - Phó Tổng giám đốc phụ trách sản xuất**

Ngày tháng năm sinh: 28/12/1986

Số cổ phiếu nắm giữ: 0 cổ phiếu

Tỷ lệ nắm giữ: 0%

Quá trình công tác:

Thời gian	Quá trình công tác
2005 - 2008	Chuyên viên tại Công ty Giấy Nam Giang
2008 - Nay	Phó Tổng Giám Đốc Công ty Cổ phần Dầu khí Thái Dương

**- Bà Nguyễn Thị Linh Hương - Kế toán trưởng**

Ngày tháng năm sinh: 04/10/1984

Trình độ chuyên môn: Trung cấp

Số cổ phiếu nắm giữ: 0 cổ phiếu

Tỷ lệ nắm giữ: 0%

Quá trình công tác:

Thời gian	Quá trình công tác
2005 - 2007	Kế toán tại Công ty dịch vụ điều hoà không khí Việt Nhật Veja
2007 - Nay	Kế toán trưởng tại Công ty Cổ phần Dầu khí Thái Dương

**c. Ban kiểm soát**

**- Bà Lương Hải Yến – Trưởng Ban kiểm soát**

Ngày tháng năm sinh: 26/07/1986

Trình độ chuyên môn: Cử nhân kế toán

Số lượng cổ phiếu nắm giữ: 0 cổ phiếu

Tỷ lệ nắm giữ: 0%

Quá trình công tác:

Thời gian	Quá trình công tác
2006 - 2008	Kế toán tại Công ty TNHH Tư vấn Đầu tư Xây dựng Hoàng Giang, Bắc Giang
2008-2013	Sinh viên Trường đại học Kinh tế Quốc dân
2013-2014	Kế toán tại Công ty TNHH Tư vấn Đầu tư Xây dựng Hoàng Giang, Bắc Giang
2014 – T3/2017	Kế toán tại Công ty Cổ phần Dầu khí Thái Dương
T3/2017 - nay	Trưởng Ban kiểm soát

- Ông Dương Đình Chiến – Thành viên Ban kiểm soát

Ngày tháng năm sinh: 08/01/1973

Trình độ chuyên môn: Cử nhân Kinh tế - Đại học Kinh tế Quốc Dân; Chứng chỉ kế toán trưởng

Số lượng cổ phiếu nắm giữ: 1.300 cổ phiếu

Tỷ lệ nắm giữ: 0,008%

Quá trình công tác

Thời gian	Quá trình công tác
1990 - 1992	Trường Trung học Ngân hàng TW nay là Học viện Ngân hàng – Phân viện Bắc Ninh
1992 - 2001	Cán bộ Liên hiệp Khoa học sản xuất Mỏ - Hội Khoa học kỹ thuật Mỏ Việt Nam – 54 Hai Bà Trưng, Hà Nội
1996 - 2001	Trường Đại học Kinh tế Quốc dân Hà Nội
2001 - 2005	Chuyên viên Công ty Cổ phần sản xuất thương mại Thái Dương
2005 - Nay	Chuyên viên Ngân hàng TMCP Đầu tư và Phát triển Việt Nam – Chi nhánh Hà Nội
2015 - Nay	Hiện là học viên Cao học – Học viên công nghệ bưu chính viễn thông Việt Nam
2015 - 2017	Trưởng ban kiểm soát Công ty Cổ phần Dầu khí Thái Dương
2017 - nay	Thành viên ban kiểm soát Công ty Cổ phần Dầu khí Thái Dương

- Bà Trần Thị Thu Hương – Thành viên Ban Kiểm soát

Ngày tháng năm sinh: 03/07/1963

Trình độ chuyên môn: Đại học Ngoại Thương

Số lượng cổ phiếu nắm giữ: 0 cổ phiếu

Tỷ lệ nắm giữ: 0%

Quá trình công tác:

Thời gian	Quá trình công tác
1988 - 2003	Cán bộ phòng Tổ chức Công ty XNK Mỹ nghệ Thăng Long - Bộ Thương Mại. Công ty cử đi học chuyên tu tại Đại học ngoại thương, chuyên ngành kinh tế ngoại thương.
2003 - 2006	Phó Giám đốc CTCP Thương mại Xây dựng Đầu tư Bất động sản
2006 - Nay	Chuyên viên CTCP Đầu tư Bất động sản và Thương mại Thăng Long
2006 - nay	Thành viên ban kiểm soát Công ty Cổ phần Dầu khí Thái Dương

d. Những thay đổi trong ban điều hành: Không có

e. Cán bộ, nhân viên

❖ Số lượng cán bộ nhân viên: Tại thời điểm 31/12/2019, tổng số lượng cán bộ nhân viên tại Công ty là 27 lao động.

❖ Cơ cấu lao động như sau:

**Bảng 3. Cơ cấu lao động năm 2019 (tính đến ngày 31/12/2019)**

Loại lao động	Số lượng (Người)	Tỷ lệ
<b>Phân theo trình độ học vấn</b>	<b>27</b>	<b>100%</b>
Trên đại học, đại học	11	40,74%
Cao đẳng, trung cấp	04	14,82%
Trung học phổ thông	12	44,44%
<b>Phân theo giới tính</b>	<b>27</b>	<b>100%</b>
Nam	19	70,4%
Nữ	08	29,6%

❖ Chính sách tuyển dụng, đào tạo và chế độ làm việc:

- Chế độ làm việc: Thời gian làm việc 8 giờ/ngày, 48 giờ/tuần.
- Điều kiện làm việc: Người lao động được đảm bảo điều kiện lao động phù hợp với tiêu chuẩn, được trang bị các phương tiện bảo hộ cá nhân theo quy định.
- Chính sách tuyển dụng, đào tạo: Tuyển dụng nhân sự mới theo quy trình được thiết lập, để đảm bảo nhân viên mới có đủ trình độ, kỹ năng, kinh nghiệm cho vị trí cần tuyển dụng, hòa

đồng với tập thể, gắn bó lâu dài với Công ty. Ứng viên nộp đủ hồ sơ theo quy định, Phòng Tổ chức – hành chính xem xét hồ sơ và phỏng vấn sơ bộ, đề nghị Ban Tổng Giám đốc xem xét mời phỏng vấn chính thức. Ban Tổng Giám đốc quyết định việc chấp thuận ứng viên ký hợp đồng thử việc theo quy định của Luật lao động. Sau thời gian thử việc, Trưởng bộ phận căn cứ năng lực làm việc của nhân viên nhận xét vào Báo cáo thử việc của nhân viên thử việc, nếu đạt yêu cầu, nhân viên đó được Ban Tổng Giám đốc ký hợp đồng lao động chính thức.

Công ty đảm bảo toàn bộ nhân viên Công ty được đào tạo để có đủ năng lực chuyên môn thực hiện tốt công việc được giao. Việc đào tạo và huấn luyện các kỹ năng và chuyên môn cần thiết được thực hiện tại Công ty hoặc đào tạo các khoá học bên ngoài theo kế hoạch đào tạo của Công ty. Những nhân sự được cử đi đào tạo được hưởng nguyên lương, được Công ty đài thọ toàn bộ kinh phí khóa học. Ngoài các khoá huấn luyện và đào tạo do Công ty tổ chức, Công ty khuyến khích cán bộ – nhân viên tham dự các khoá đào tạo ngoài giờ làm việc. Sau khoá học nhân viên cung cấp văn bằng chứng chỉ tốt nghiệp, Công ty hỗ trợ thanh toán một phần kinh phí khóa học tùy thuộc vào kết quả đạt loại giỏi, khá, trung bình.

#### ❖ Chính sách lương, thưởng và phúc lợi

##### ➤ Chính sách lương

- Công ty thực hiện trả lương cho người lao động theo thời gian làm việc. Nhân viên được hưởng lương chính theo Hợp đồng lao động ký kết, các mức lương theo hợp đồng sẽ là căn cứ để Công ty tính khoản tiền đóng Bảo hiểm xã hội, Bảo hiểm y tế theo quy định pháp luật.

- Người lao động được trả lương làm thêm giờ khi làm việc ngoài thời giờ quy định theo quy định tại Điều 104 của Bộ luật lao động. Lương làm thêm giờ thực trả được tính:

- + Bằng 150% so với tiền lương thực trả của ngày bình thường;
  - + Bằng 200% so với tiền lương thực trả của ngày nghỉ hàng tuần;
  - + Bằng 300% so với tiền lương thực trả của ngày nghỉ lễ, tết.
- Mức lương bình quân qua các năm:

Mức lương trung bình người/tháng	2015	2016	2017	2018	2019
	4.000.000	5.000.000	6.500.000	7.000.000	7.000.000

Mức lương bình quân qua các năm của Công ty có xu hướng tăng từ năm 2014 đến năm 2019. Công ty luôn chú trọng việc tăng lương và các chính sách đãi ngộ để cải thiện đời sống lao động của toàn bộ cán bộ công nhân viên trong Công ty.

##### ➤ Chính sách thưởng:

Hàng tháng, căn cứ vào kết quả làm việc của CBCNV, Công ty có chính sách khen thưởng đối với các tập thể hoặc cá nhân có thành tích hoặc sáng kiến trong hoạt động sản xuất kinh doanh, phần thưởng được trả theo quyết định khen thưởng.

Ngoài ra, vào cuối mỗi năm tài chính, căn cứ vào kết quả hoạt động kinh doanh, Công ty sẽ có chính sách khen thưởng thành tích dựa trên mức độ hoàn thành chỉ tiêu cá nhân trong đánh giá định kỳ hàng tháng. Mức thưởng này sẽ được quy định cụ thể, chi tiết và công bằng cho từng cấp độ Công nhân viên nhằm khen thưởng Công nhân viên theo mức độ hoàn thành mục tiêu cá nhân, tạo động lực làm việc; tạo một môi trường thi đua lành mạnh để Công nhân viên phát huy hết tiềm năng bản thân, thúc đẩy Công ty phát triển vững mạnh; đáp ứng nhu cầu được công nhận, là phương tiện để thông báo rộng rãi thành tích và sự nỗ lực cá nhân mà Công nhân viên đã thể hiện.

➤ **Chính sách bảo hiểm và phúc lợi:**

Người lao động sau khi ký kết hợp đồng lao động có thời hạn 3 tháng trở lên sẽ được đóng Bảo hiểm xã hội, bảo hiểm y tế theo quy định. Phụ cấp suất ăn giữa ca, suất ăn tăng ca, phụ cấp làm thêm giờ...Xe đưa đón Công nhân viên ở xa nơi công tác, xe ô tô phục vụ các chuyến đi công tác xa. Các chế độ phúc lợi: Sinh nhật, tang ma, cưới hỏi, đau bệnh, phụ cấp tàu xe đi đường khi về thăm quê...Trang bị Bảo hộ lao động đầy đủ, đúng quy định Pháp luật. Chính sách An toàn – Sức khỏe – Môi trường hoàn thiện.

**3. Tình hình đầu tư, tình hình thực hiện các dự án**

**a. Các khoản đầu tư lớn**

Thực hiện Nghị quyết Đại hội đồng cổ đông thường niên năm 2019, Hội đồng quản trị và Ban lãnh đạo Công ty đã triển khai thực một số dự án mới. Trong năm 2020, công ty tiếp tục thực hiện các dự án mang lại lợi nhuận lớn cho công ty. Cụ thể như sau:

- **Dự án Đầu tư trang trại chăn nuôi lợn kết hợp nuôi thủy sản, trồng cây ăn quả**
- Địa điểm: Thôn Trung, xã Đồng Việt, huyện Yên Dũng, tỉnh Bắc Giang.
  - Diện tích đất: Khoảng 10 ha (Hiện trạng đất công ích có thể chuyển đổi).
  - Thời hạn thực hiện dự án: 20 năm có thể chuyển đổi lên 50 năm
  - Số lượng dự kiến nuôi giai đoạn 1: 1.200 lợn nái, 10.000 lợn thịt.
  - Hình thức đầu tư: Góp 75% vốn vào Hợp tác xã sản xuất - Kinh doanh - Dịch vụ Nham Biền.
  - Tổng mức đầu tư dự kiến: Từ 50.000.000.000 đồng (Năm mươi tỷ đồng) đến 60.000.000.000 đồng (Sáu mươi tỷ đồng).
  - Giá cho thuê trang trại: 600.000.000 đồng/tháng
  - Tỷ suất lợi nhuận tạm tính: 1,2%/tháng, 14,4%/ năm
  - Thời gian thực hiện: 12 – 15 tháng (2020 – 2021). Đại hội đồng cổ đông đã Ủy quyền cho Hội đồng quản trị tại kỳ đại hội thông qua năm 2019.
  - Hội đồng quản trị cũng đang tiếp tục nghiên cứu một số dự án khác nếu thấy có hiệu quả.
- **Dự án Đầu tư một số trạm xăng dầu**
- Trạm xăng dầu Tại Huyện Tân Yên, Bắc giang
  - Địa chỉ: thôn Cầu Yêu, xã Ngọc Thiện, huyện Tân Yên, tỉnh Bắc giang
  - Diện tích: 2.000 m<sup>2</sup>



- Hiện trạng: Đang làm dự án xin phép đầu tư cây xăng dầu đi kèm dịch vụ
- Dự kiến đầu tư: 20.000.000.000 – 25.000.000.000 đồng.
- Hội đồng quản trị cũng xem xét, nghiên cứu các dự án đầu tư Trạm xăng dầu khác trên địa bàn tỉnh Bắc Giang và các tỉnh khác.
- **Đầu tư nhà xưởng cho thuê trong khuôn viên đất của công ty tại lô D1 khu CN Đình Trám, huyện Việt Yên tỉnh Bắc Giang**
  - Diện tích xây mới và cải tạo : 4.000 m<sup>2</sup>
  - Mức đầu tư : 10,000.000.000 – 15.000.000.000 đ
  - Giá cho thuê: 3,2 usd/m<sup>2</sup>
  - Tình trạng : đang tiến hành xây dựng, dự kiến hoàn thành quý 3/2020.
  - Tổng mức để đầu tư các trang trại chăn nuôi và trạm xăng dầu, nhà xưởng... dự kiến : Khoảng 130.000.000.000 đồng đến 150.000.000.000 đồng. Hội đồng quản trị xin lại ý (đã xin ý kiến năm 2018/2019) kiến của Đại hội đồng cổ đông về việc phát hành cổ phiếu để có nguồn vốn đầu tư dự án nêu trên.
- **Một số dự án đầu tư khác:**
  - Đầu tư mua các dự án Kinh doanh bất động sản, xây dựng căn hộ, văn phòng, nhà xưởng cho thuê ở khu vực tỉnh: Hà Nội, Bắc Ninh, Bắc Giang, Hòa Bình, Vĩnh Phúc, Quảng Ninh. Cụ thể mua lại các dự án mới, các khu nghỉ dưỡng, các nhà hàng, khách sạn, resort, khu sinh thái, khu vui chơi giải trí. Tổng giá trị đầu tư: Không vượt quá 500.000.000.000 đồng.
  - Quản lý, hoặc cho thuê lại các dự án kinh doanh bất động sản nghỉ dưỡng đã đầu tư.
  - Đầu tư các dự án điện năng lượng mặt trời, gió tại các tỉnh: Bắc Giang, Hà Nội, Hưng Yên, và các tỉnh phía Tây Bắc. Tổng giá trị đầu tư: 100.000.000.000 đồng.

Hiện nay, TDG đang song song thực hiện đàm phán với đối tác và tìm nguồn vốn tài trợ cho dự án.

b. Các công ty con, công ty liên kết: Không có

#### 4. Tình hình tài chính

##### a. Tình hình tài chính

**Bảng 4. Tình hình cơ cấu doanh thu năm 2018 và năm 2019**

*Đơn vị tính: Đồng*

Chỉ tiêu	Năm 2018	Năm 2019	% Tăng/giảm
Tổng giá trị tài sản	341.092.033.114	442.653.330.020	29,8%
Doanh thu thuần	523.263.009.199	846.162.017.955	61,7%
Lợi nhuận từ hoạt động kinh doanh	17.255.948.599	5.555.790.094	-67,8%
Lợi nhuận khác	-941.367.781	-387.121.785	-58,9%

Lợi nhuận trước thuế	16.314.580.818	5.168.668.309	-68,3%
Lợi nhuận sau thuế	14.407.384.756	3.646.005.433	-74,7%

Nguồn: BCTC đã kiểm toán 2019 của CTCP Dầu khí Thái Dương

**b. Các chỉ tiêu tài chính chủ yếu**

**Bảng 5. Các chỉ tiêu tài chính cơ bản**

Chỉ tiêu	Đơn vị tính	Năm 2018	Năm 2019
<b>1. Chỉ tiêu về khả năng thanh toán</b>			
+ Hệ số thanh toán ngắn hạn	Lần	1,13	1,16
Tài sản ngắn hạn/Nợ ngắn hạn			
+ Hệ số thanh toán nhanh	Lần	0,63	0,97
(Tài sản ngắn hạn - Hàng tồn kho)/Nợ ngắn hạn			
<b>2. Chỉ tiêu về cơ cấu vốn</b>			
+ Hệ số Nợ/Tổng tài sản	%	43,01	55,26%
+ Hệ số Nợ/Vốn chủ sở hữu	%	75,48	123,53%
<b>3. Chỉ tiêu về năng lực hoạt động</b>			
+ Vòng quay hàng tồn kho	vòng	5,99	13,5
Giá vốn hàng bán/BQ Hàng tồn kho			
+ Vòng quay tổng tài sản	vòng	1,71	2,16
Doanh thu thuần/BQ Tổng tài sản			
<b>4. Chỉ tiêu về khả năng sinh lời</b>			
+ Hệ số LNST/DTT	%	2,75	0,43
+ Hệ số LNST/VCSH	%	7,41	1,86
+ Hệ số LNST/Tổng tài sản	%	4,22	0,93
+ Hệ số LNHĐKD/DTT	%	3,30	0,66

Nguồn: BCTC đã kiểm toán 2018 và năm 2019 của CTCP Dầu khí Thái Dương

**5. Cơ cấu cổ đông, thay đổi vốn đầu tư của chủ sở hữu**

**a. Cổ phần**

- Tổng số cổ phần đang lưu hành: 16.770.000 cổ phần
- Mệnh giá cổ phần: 10.000đ/cp
- Vốn điều lệ: 167.700.000.000 đồng (Một trăm sáu mươi bảy tỷ bảy trăm triệu đồng)
- Loại cổ phần: Cổ phiếu phổ thông
- Số lượng cổ phần bị hạn chế chuyển nhượng: Không.

**b. Cơ cấu cổ đông**

3457  
NG T  
PHÁ  
AU KH  
AI DUO  
N. T. B



**Bảng 6. Cơ cấu cổ đông CTCP Dầu khí Thái Dương (\*)**

STT	Phân loại cổ đông	Số lượng cổ đông	Số lượng cổ phần nắm giữ	Tỷ lệ nắm giữ
<b>I.</b>	<b>Cổ đông trong nước và ngoài nước</b>			
1.	Trong nước	1.746	16.307.924	97,24%
2.	Ngoài nước	26	462.076	2,76%
<b>II.</b>	<b>Cổ đông tổ chức và cổ đông cá nhân</b>			
1.	Tổ chức	13	159.574	0,95%
2.	Cá nhân	1.759	16.610.426	99,05%
<b>III</b>	<b>Cổ đông lớn và cổ đông nhỏ</b>			
1	Cổ đông lớn	2	1.772.558	10,57%
2	Cổ đông nhỏ	1.770	14.997.442	89,43%
<b>IV</b>	<b>Cổ đông nhà nước và cổ đông khác</b>			
1	Cổ đông nhà nước	0	0	0%
2	Cổ đông khác	1.772	16.770.000	100%

(\*) Cơ cấu cổ đông dựa trên Danh sách cổ đông do VSD cung cấp tại ngày 24/05/2019

**c. Tình hình thay đổi vốn đầu tư của chủ sở hữu**

Từ ngày hoạt động dưới hình thức công ty cổ phần, Công ty đã tiến hành tăng vốn 08 lần từ 2.000.000.000 đồng lên 167.700.000.000 tỷ đồng, cụ thể:

**Bảng 7. Quá trình tăng vốn điều lệ**

STT	Thời gian phát hành	Loại Phát hành	VĐL trước phát hành (đồng)	VĐL sau phát hành (đồng)	SL cổ đông trước phát hành (Cổ đông)	Số lượng cổ đông sau phát hành (Cổ đông)
1	01/2007	Phát hành cho cổ đông hiện hữu	2.000.000.000	4.000.000.000	03	03
2	11/2007	Phát hành cho cổ đông hiện hữu	4.000.000.000	8.000.000.000	03	03

3	06/2008	Phát hành cho cổ đông hiện hữu	8.000.000.000	12.000.000.000	03	03
4	03/2009	Phát hành cho cổ đông hiện hữu	12.000.000.000	16.000.000.000	03	03
5	03/2011	Phát hành cho cổ đông hiện hữu	16.000.000.000	22.000.000.000	03	03
6	08/2015	Phát hành riêng lẻ	22.000.000.000	108.000.000.000	03	14
7	09/2016	Phát hành riêng lẻ	108.000.000.000	129.000.000.000	111	114
8	10/2018	Phát hành cổ phiếu để trả cổ tức	129.000.000.000	167.700.000.000	1.296	1.296

**d. Giao dịch cổ phiếu quỹ**

Hiện nay Công ty Cổ phần Dầu khí Thái Dương không có cổ phiếu quỹ. Trong năm 2019 công ty không có giao dịch cổ phiếu quỹ.

**e. Các chứng khoán khác**

Ngoài cổ phiếu phổ thông, Công ty không có các loại chứng khoán khác

**6. Báo cáo tác động liên quan đến môi trường và xã hội của công ty**

**a. Quản lý nguồn nguyên vật liệu**

Sản phẩm kinh doanh chủ yếu của Công ty Cổ phần Dầu khí Thái Dương là Gas Thái Dương, do đó công tác quản lý nguồn nguyên liệu luôn được Công ty chú trọng đến. Từ khâu vận chuyển đến quá trình lưu trữ, bán hàng đều phải đảm bảo tính an toàn cao tránh trường hợp cháy nổ có thể xảy ra. Bên cạnh đó, Công ty còn sản xuất sản phẩm Nước tinh khiết Pure Water Thái Dương. Các chi phí vận chuyển, chi phí lưu kho của Công ty luôn được quản lý chặt chẽ và đưa ra các chính sách hợp lý nhằm tiết giảm chi phí cho Công ty.

**b. Tiêu thụ năng lượng**

Trong năm 2019, mức tiêu thụ năng lượng của Công ty đạt ở mức trung bình thể hiện rõ tinh thần tiết kiệm năng lượng, vì môi trường xanh.

**c. Tiêu thụ nước**

**❖ Nguồn cung cấp nước và lượng nước sử dụng**

Nguồn nước sạch sử dụng được cung cấp bởi Công ty Cổ phần Nước sạch Bắc Giang từ tháng 10/2012. Tính đến nay, Công ty khai thác và sử dụng nước theo sự cấp phép của Sở Tài nguyên và Môi trường tỉnh Bắc Giang.

**d. Tuân thủ pháp luật về bảo vệ môi trường**

Việc tuân thủ các quy định của pháp luật về môi trường luôn được Công ty tuân thủ nghiêm túc và được giám sát chặt chẽ. Công tác bảo vệ môi trường vừa là trách nhiệm vừa là nghĩa vụ, quyền lợi với việc phát triển bền vững của cộng đồng, xã hội và của Công ty. Trong năm 2019, Công ty luôn tôn trọng và tuân thủ các tiêu chuẩn về bảo vệ môi trường và không để xảy ra các sự cố có liên quan đến môi trường hay có các hành vi vi phạm về môi trường dẫn đến bị xử phạt.

#### **e. Chính sách liên quan đến người lao động**

Công ty Cổ phần Dầu khí Thái Dương xây dựng chính sách dựa trên nguyên tắc đảm bảo công bằng, cạnh tranh và hợp lý với phương pháp đánh giá theo năng lực, vị trí, hiệu quả công việc. Bên cạnh đó, hằng năm Công ty còn thực hiện công tác rà soát, kiểm tra tình hình lao động, đảm bảo sức khỏe cho toàn thể cán bộ công nhân viên trong Công ty.

Bên cạnh đó, hằng năm Công ty còn tổ chức các chuyến tham quan du lịch, các hoạt động văn hóa nhằm tạo ra sân chơi lành mạnh, kích lệ tinh thần một cách hiệu quả, an toàn, tiết kiệm giúp tái tạo sức lao động để bắt đầu lại công việc hăng hái hơn. Công tác đào tạo cho cán bộ công nhân viên trong Công ty luôn được chú trọng. Ngoài các khóa huấn luyện và đào tạo do Công ty tổ chức như: việc đào tạo và huấn luyện các kỹ năng và chuyên môn cần thiết được thực hiện tại Công ty, các khóa học đào tạo bên ngoài theo kế hoạch của Công ty, ... Công ty còn khuyến khích cán bộ - nhân viên tham dự các khóa đào tạo ngoài giờ làm việc và có hỗ trợ thanh toán một phần kinh phí khóa học tùy thuộc và kết quả đạt được.

#### **f. Báo cáo liên quan đến trách nhiệm đối với cộng đồng địa phương**

Bên cạnh việc theo dõi mục tiêu kinh doanh, Công ty còn đặc biệt chú trọng đến trách nhiệm của mình đối với cộng đồng và xã hội. Với mong muốn xây dựng xã hội đề hướng tới triết lý: “Tất cả mọi người, không phân biệt chủng tộc, tôn giáo và văn hóa, cùng nhau chung sống và làm việc hòa hợp đề hướng tới tương lai”, Công ty đã có những hoạt động thiết thực như: tặng quà cho hộ nghèo Lục Ngạn, Lễ tôn vinh những công nhân lao động tiêu biểu lần thứ VII, ..... Qua đây tiếp tục khẳng định thông điệp luôn nỗ lực để đem lại những giá trị thiết thực, lâu dài nhằm góp phần nâng cao chất lượng đời sống của cộng đồng.

#### **g. Báo cáo liên quan đến hoạt động thị trường vốn xanh theo hướng dẫn của UBCKNN**

Hiện tại, Công ty chưa thực hiện báo cáo này do chưa có hướng dẫn cụ thể của UBCKNN

### **III. BÁO CÁO VÀ ĐÁNH GIÁ CỦA BAN GIÁM ĐỐC**

#### **1. Đánh giá kết quả hoạt động sản xuất kinh doanh**

Năm 2019, kinh tế trong nước có dấu hiệu khởi sắc nhưng còn đối mặt với nhiều khó khăn Trước những biến động môi trường kinh doanh trong nước, Hội đồng quản trị, Ban Tổng Giám đốc Công ty đã nỗ lực triển khai các mục tiêu mà Đại hội đồng cổ đông đã đề ra (doanh thu thuần đạt 120,9% so với kế hoạch và tăng 61,7% so với năm 2018). Trong năm 2019, Hội đồng quản trị đã mở rộng kinh doanh thương mại các mặt hàng mang lại doanh thu lớn như: kinh doanh hạt nhựa, vật liệu xây dựng (sắt, thép, đá, hạt nhựa ...) và các sản phẩm nông nghiệp (chuối xanh, thanh long)...

1034  
CÔNG  
CỐ P  
ĐẠI  
THÁI  
DUYỆT YÊN

Tuy doanh thu năm 2019 của Công ty đạt được trên mục tiêu đã đặt ra nhưng do giá vốn hàng bán tăng mạnh, đồng thời các chi phí khác cũng tăng, từ đó dẫn đến lợi nhuận sau thuế giảm và không đạt được mục tiêu đã đặt ra (chỉ đạt 18,2% so với kế hoạch và giảm 74,6% so với năm 2018). Đây là năm đầu tiên doanh nghiệp mở rộng thêm mảng kinh doanh mới chưa có nhiều kinh nghiệm, dẫn đến phát sinh chi phí lớn, nên mặc dù doanh thu tăng trưởng khả quan nhưng kết quả kinh doanh bị giảm sút so với năm 2018. Tuy nhiên, với doanh thu bán hàng đạt được khả quan như trên, trong năm tiếp theo, công ty sẽ quản lý hiệu quả hơn các loại chi phí và mang về lợi nhuận cao hơn. Cụ thể như sau:

**Bảng 8. Tình hình hoạt động của CTCP Dầu khí Thái Dương trong năm 2019 so với năm 2018 và kế hoạch năm 2019**

Đơn vị tính: Đồng

Chỉ tiêu	Thực hiện năm 2019	Kế hoạch năm 2019	Thực hiện năm 2018	Tỷ lệ thực hiện năm 2019/2018 (%)	Tỷ lệ TH/KH (%)
Doanh thu thuần	846.162.017.955	700.000.000.000	523.263.009.199	61,7%	120,9%
Lợi nhuận trước thuế	5.168.668.309		16.314.580.818	-68,3%	
Lợi nhuận sau thuế	3.646.005.433	20.000.000.000	14.407.384.756	-74,7%	18,2%

Về cơ cấu chi phí hoạt động năm 2019

**Bảng 9. Cơ cấu chi phí sản xuất kinh doanh năm 2019**

Đơn vị tính: Đồng

Chỉ tiêu	Năm 2018		Năm 2019	
	Giá trị	Tỷ lệ/DTT(%)	Giá trị	Tỷ lệ/DTT(%)
Giá vốn hàng bán	479.901.958.151	91,71	794.375.782.325	93,88%
Chi phí tài chính	4.839.290.877	0,92	8.494.199.913	1,00%
Chi phí bán hàng	18.544.918.233	3,54	36.291.521.446	4,29%
Chi phí quản lý doanh nghiệp	2.800.056.397	0,54	2.994.224.394	0,35%
Chi phí khác	1.053.177.869	0,2	387.121.785	0,05%
Tổng chi phí	507.139.401.527	96,92	842.542.849.863	99,57%

Trong các loại chi phí của Công ty, giá vốn hàng bán chiếm tỷ trọng lớn nhất và tỷ lệ so với doanh thu thuần cũng lớn nhất, phù hợp với mô hình công ty sản xuất là chính. Tuy nhiên, năm

2019 tỷ trọng giá vốn/doanh thu thuần cao hơn so với năm 2018, lý do là công ty bắt đầu mở thêm thương mại một số sản phẩm khác. Năm 2019, tỷ lệ các loại chi phí kinh doanh khác trên doanh thu thuần có xu hướng tăng so với năm 2018. Chi phí bán hàng và chi phí tài chính có xu hướng tăng dần. Nhìn chung, các loại chi phí đều tăng hơn so với năm 2018. Trong bối cảnh thị trường còn rất nhiều khó khăn, công ty cần có kế hoạch để kiểm soát các loại chi phí hiệu quả hơn.

## 2. Tình hình tài chính

### a. Tình hình tài sản

**Bảng 10. Tình hình tài sản của Công ty cuối kỳ năm 2018 và 2019**

Đơn vị tính: Đồng

Chỉ tiêu	31/12/2018	31/12/2019	Chênh lệch	% tăng giảm
<b>I. TÀI SẢN NGẮN HẠN</b>	<b>162.613.513.903</b>	<b>280.215.174.401</b>	<b>117.601.660.498</b>	<b>72,3%</b>
1. Tiền và các khoản tương đương tiền	13.846.339.812	9.181.697.253	-4.664.642.559	-33,7%
2. Các khoản phải thu ngắn hạn	75.986.683.142	193.185.600.817	117.198.917.675	154,2%
3. Hàng tồn kho	71.716.149.257	45.940.182.231	-25.775.967.026	-35,9%
4. Tài sản ngắn hạn khác	1.064.341.692	1.907.694.100	843.352.408	79,2%
<b>II. TÀI SẢN DÀI HẠN</b>	<b>178.478.519.211</b>	<b>162.438.155.619</b>	<b>-16.040.363.592</b>	<b>-9,0%</b>
1. Các khoản phải thu dài hạn	560.000.000	560.000.000	-	0,0%
2. Tài sản cố định	6.911.004.319	5.653.769.526	-1.257.234.793	-18,2%
<i>Tài sản cố định hữu hình</i>	<i>3.022.670.380</i>	<i>2.499.759.232</i>	<i>-522.911.148</i>	<i>-17,3%</i>
<i>Tài sản cố định thuê tài chính</i>	<i>3.888.333.939</i>	<i>3.154.010.294</i>	<i>-734.323.645</i>	<i>-18,9%</i>
3. Tài sản dài hạn khác	171.007.514.892	152.294.126.160	-18.713.388.732	-10,9%
<b>TỔNG CỘNG TÀI SẢN</b>	<b>341.092.033.114</b>	<b>442.653.330.020</b>	<b>101.561.296.906</b>	<b>29,8%</b>

Nguồn: BCTC đã kiểm toán năm 2019 của CTCP Dầu khí Thái Dương

### b. Tình hình nợ phải trả

**Bảng 5. Tình hình nguồn của Công ty cuối kỳ năm 2017 và 2018**

Đơn vị tính: Đồng

Chỉ tiêu	31/12/2018	31/12/2019	Chênh lệch	% tăng giảm
<b>A NỢ PHẢI TRẢ</b>	<b>146.712.295.805</b>	<b>244.627.587.278</b>	<b>97.915.291.473</b>	<b>66,7%</b>
<b>I. Nợ ngắn hạn</b>	<b>143.313.431.800</b>	<b>242.240.595.265</b>	<b>98.927.163.465</b>	<b>69,0%</b>
1. Phải trả người bán ngắn hạn	27.909.263.637	90.270.248.449	62.360.984.812	223,4%

2. Người mua trả tiền trước ngắn hạn	0	170.000.000	170.000.000	
3. Thuế và các khoản phải nộp nhà nước	1.336.775.869	555.579.010	-781.196.859	-58,4%
4. Phải trả người lao động	178.346.830	95.267.806	-83.079.024	-46,6%
5. Chi phí ngắn hạn phải trả	54.768.145.464	-	-54.768.145.464	-100%
6. Phải trả ngắn hạn khác	10.000.000	5.810.000.000	5.800.000.000	58000%
7. Vay và nợ thuê tài chính ngắn hạn	59.110.900.000	145.339.500.000	86.228.600.000	145,9%
<b>II. Nợ dài hạn</b>	<b>3.398.864.005</b>	<b>2.386.992.013</b>	<b>-1.011.871.992</b>	<b>-29,8%</b>
<b>D. VỐN CHỦ SỞ HỮU</b>	<b>194.379.737.309</b>	<b>198.025.742.742</b>	<b>3.646.005.433</b>	<b>1,9%</b>
1. Vốn góp của chủ sở hữu	167.700.000.000	167.700.000.000	-	0%
2. Lợi nhuận sau thuế chưa phân phối	26.679.737.309	30.325.742.742	3.646.005.433	13,7%
<b>TỔNG CỘNG NGUỒN VỐN</b>	<b>341.092.033.114</b>	<b>442.653.330.020</b>	<b>101.561.296.906</b>	<b>29,8%</b>

Nguồn: BCTC đã kiểm toán năm 2019 của CTCP Dầu khí Thái Dương

### 3. Những cải tiến về cơ cấu tổ chức, chính sách quản lý

Ban Giám đốc luôn đề cao việc thực hiện các chỉ tiêu do Đại hội đồng cổ đông và Hội đồng quản trị đề ra và đảm bảo an toàn trong kinh doanh. Vì vậy năm 2019, Ban Giám đốc đã có những chính sách thúc đẩy hoạt động bán hàng, tìm kiếm thêm các khách hàng mới, đầu tư cơ sở vật chất, linh hoạt về chiết khấu, hạn mức công nợ và thanh toán nhằm tạo sự gắn kết lâu dài giữa Công ty với các hệ thống phân phối.

Ban Giám đốc công ty luôn đưa ra các chính sách tìm kiếm cơ hội, xúc tiến đầu tư mở rộng mạng lưới phân phối nhằm gia tăng thị phần của Công ty. Bên cạnh đó, Công ty còn tăng cường công tác kiểm tra, kiểm soát nội bộ, công tác an toàn, bảo vệ môi trường, các biện pháp thực hành tiết kiệm chống lãng phí, giảm hao hụt để nâng cao hiệu quả hoạt động. Ngoài ra, Công ty tiếp tục thực hiện chính sách tiết kiệm, tiết giảm chi phí trong toàn bộ hoạt động của Công ty.

### 4. Kế hoạch phát triển trong tương lai

Trong năm 2020, công ty tiếp tục duy trì và thực hiện một số kế hoạch sau:

- Duy trì hoạt động sản xuất kinh doanh chính, tiếp tục mở rộng thị trường miền Bắc đối với các sản phẩm gas và sản phẩm thương mại: các loại vật liệu xây dựng (hạt nhựa, thép, đá, cát ...) và một số loại nông sản (chuối và thanh long)
- Đầu tư nhà xưởng cho thuê trong khuôn viên đất của Công Ty tại lô D1 khu CN Đình Trám, Xã Hoàng Ninh, huyện Việt Yên, tỉnh Bắc Giang. Diện tích xây dựng mới và cải tạo : 4000m<sup>2</sup>  
Mức đầu tư: 10.000.000.000-15.000.000.000đ, Giá cho thuê dự kiến 3.2USD/m<sup>2</sup>.

- Dự án Đầu tư trang trại chăn nuôi lợn kết hợp nuôi thủy sản, trồng cây ăn quả
- Địa điểm: Thôn Trung, xã Đồng Việt, huyện Yên Dũng, tỉnh Bắc Giang.
- Diện tích đất: Khoảng 10 ha (Hiện trạng đất công ích có thể chuyển đổi).
- Thời hạn thực hiện dự án: 20 năm có thể chuyển đổi lên 50 năm
- Số lượng dự kiến nuôi giai đoạn 1: 1.200 lợn nái, 10.000 lợn thịt. Tổng cộng: 11.200 con
- Hình thức đầu tư: Góp 75% vốn vào Hợp tác xã sản xuất - Kinh doanh - Dịch vụ Nham Biền.
- Tổng mức đầu tư dự kiến: Từ 50.000.000.000 đồng (Năm mươi tỷ đồng) đến 60.000.000.000 đồng (Sáu mươi tỷ đồng).
- Giá cho thuê trang trại: 600.000.000 đồng/tháng
- Tỷ suất lợi nhuận tạm tính: 1,2%/tháng, 14,4%/ năm
- Thời gian thực hiện: 12 – 15 tháng (2020 – 2021).
- Nghiên cứu các cơ hội đầu tư mới để tăng doanh thu và lợi nhuận trong năm 2020:
  - Đầu tư mua các dự án Kinh doanh bất động sản, xây dựng căn hộ, văn phòng, nhà xưởng cho thuê ở khu vực tỉnh: Hà Nội, Bắc Ninh, Bắc Giang, Hòa Bình, Vĩnh Phúc, Quảng Ninh. Cụ thể mua lại các dự án mới, các khu nghỉ dưỡng, các nhà hàng, khách sạn, resort, khu sinh thái, khu vui chơi giải trí, tổng giá trị đầu tư: Không vượt quá 500.000.000.000 đồng.
  - Quản lý, hoặc cho thuê lại các dự án kinh doanh bất động sản nghỉ dưỡng đã đầu tư.
  - Đầu tư các dự án điện năng lượng mặt trời, gió tại các tỉnh: Bắc Giang, Hà Nội, Hưng Yên, và các tỉnh phía Tây Bắc, tổng giá trị đầu tư: 100.000.000.000 đồng.
  - Đầu tư xây dựng các nhà máy sản xuất các chế phẩm, mỹ phẩm, hóa chất phục vụ ngành y tế, tổng giá trị đầu tư không quá 10.000.000.000 đồng.

## 5. Báo cáo đánh giá liên quan đến trách nhiệm về môi trường và xã hội của công ty

### a. Đánh giá liên quan đến các chỉ tiêu môi trường (tiêu thụ nước, năng lượng, phát thải...)

- Các chỉ tiêu tiêu thụ nước, điện, xăng dầu của Công ty đang ở mức trung bình ;
- Công ty có khí thải ra môi trường qua việc sử dụng ô tô Công ty.

### b. Đánh giá liên quan đến vấn đề người lao động

- 100% Cán bộ nhân viên được bố trí việc làm đầy đủ, phù hợp với chuyên môn, được công ty tham gia đóng bảo hiểm và mua bảo hiểm tự nguyện ;
- Công ty thực hiện trả lương cho người lao động theo đúng quy chế lương, đảm bảo đúng thời hạn ;
- Công ty thực hiện thưởng các ngày lễ tết trong năm, thường xuyên thăm hỏi các cán bộ nhân viên khi ốm đau và chia sẻ những khó khăn trong cuộc sống.

### c. Đánh giá liên quan đến trách nhiệm của doanh nghiệp đối với cộng đồng địa phương

Cùng với hoạt động sản xuất, Công ty không ngừng thúc đẩy các hoạt động đóng góp cho xã hội nhằm hướng tới triết lý “ Kyosei” – Tất cả mọi người, không phân biệt chủng tộc, tôn giáo và văn hóa, cùng nhau chung sống và làm việc hòa hợp để hướng tới tương lai. Các hoạt động xã hội của Công ty đầu khí Thái Dương bao gồm 4 chủ đề chính: Preserve environment & culture (Gìn



giữ môi trường và bảo tồn văn hoá); For the next generation (Vì thế hệ tương lai); For the industrialization (Vì sự nghiệp công nghiệp hoá); Smiles to everyone (Đem nụ cười đến với mọi người). Bên cạnh đó, Công ty luôn tích cực hưởng ứng và tham gia các hoạt động, phong trào do địa phương phát động như: tặng quà cho hộ nghèo Lục Ngạn, ....; tham gia vào các tổ chức đoàn thể của địa phương như: Liên đoàn lao động tỉnh Bắc Giang, Đảng bộ các khu công nghiệp tỉnh...

#### **IV. ĐÁNH GIÁ CỦA HỘI ĐỒNG QUẢN TRỊ VỀ HOẠT ĐỘNG CỦA CÔNG TY**

##### **1. Đánh giá của hội đồng quản trị về các mặt hoạt động của Công ty**

Hội đồng quản trị hoạt động theo đúng quy định của Điều lệ, Luật doanh nghiệp và các pháp luật liên quan. Các cuộc họp Hội đồng quản trị được duy trì đều đặn, đúng quy định. Hội đồng quản trị đã bám sát định hướng của Nghị quyết ĐHCĐ và tình hình thực tế tại Công ty để đề ra và phát triển khai các Nghị quyết thực hiện.

##### **2. Báo cáo đánh giá của Hội đồng quản trị về hoạt động của Ban Tổng Giám đốc Công ty**

Ban điều hành Công ty đã triển khai hầu hết các nhiệm vụ theo đúng chủ trương Nghị quyết của Đại hội đồng cổ đông và các Nghị quyết của HĐQT. Năm 2019, HĐQT đã thực hiện việc kiểm tra, giám sát hoạt động của Ban Tổng Giám đốc trong việc triển khai các Nghị quyết của Đại hội đồng cổ đông và HĐQT như sau:

###### **❖ Thông qua cơ chế báo cáo định kỳ:**

Trong quá trình hoạt động, Ban Tổng Giám đốc đã tuân thủ chế độ báo cáo định kỳ hàng tháng, hàng quý, bán niên và thường niên về tình hình hoạt động kinh doanh, tình hình tài chính của Công ty gửi đến HĐQT. Ngoài ra, công tác giám sát còn được HĐQT triển khai gián tiếp thông qua các chỉ đạo rà soát lại các quy trình nhằm củng cố tổ chức hoạt động, đảm bảo tuân thủ quy định pháp luật, hoạt động minh bạch. Trong các kỳ họp HĐQT, HĐQT cũng đã yêu cầu Công ty tăng cường công tác Quản trị rủi ro trong những giai đoạn thị trường diễn biến phức tạp.

###### **❖ Thông qua các chỉ đạo, nghị quyết HĐQT tại các cuộc họp của HĐQT trong năm 2019:**

Với các mục tiêu được thống nhất trong các cuộc họp HĐQT, Ban Tổng Giám đốc đã triển khai và giám sát thực hiện một cách hiệu quả. Năm 2019, sự quyết tâm nỗ lực của toàn thể CBCNV Công ty cũng như sự nhạy bén, năng động của Ban Tổng Giám đốc đã giúp Công ty đạt được kết quả kinh doanh tích cực. Doanh thu của Công ty đạt trên 846 tỷ đồng tương đương hoàn thành 120,7% kế hoạch do ĐHCĐ thông qua, tăng trưởng 61,7% so với thực hiện năm 2018. Lợi nhuận trước thuế năm 2019 đạt trên 3,6 tỷ đồng, chỉ đạt 18,2% so kế hoạch đề ra.

###### **❖ Thông qua công tác kiểm tra, giám sát của Ban kiểm soát:**

Năm 2019, Ban kiểm soát đã tiến hành thực hiện kiểm soát toàn bộ các hoạt động của Công ty nhằm đảm bảo tính tuân thủ các quy định của pháp luật và phân công của HĐQT. HĐQT đã phối hợp tích cực với Ban kiểm soát duy trì sự an toàn và hoàn thiện cơ chế hoạt động của Công ty.

HĐQT đánh giá cao công tác quản trị, điều hành của Ban Tổng giám đốc, đã tổ chức quản lý, sử dụng và phát huy tốt các nguồn lực về vốn, tài sản và lao động của Công ty; hoàn thành





tốt các định hướng và nhiệm vụ mà Hội đồng quản trị và Đại hội đồng cổ đông đề ra. Các hoạt động của Ban Tổng giám đốc đã tuân thủ Điều lệ công ty, quy định của pháp luật và mang lại lợi ích cho cổ đông, đồng thời đảm bảo sự phát triển và phù hợp với chiến lược phát triển của Công ty. Các chỉ tiêu sản xuất kinh doanh đều tăng trưởng, tình hình tài chính lành mạnh; Công ty đã thực hiện đầy đủ các nghĩa vụ đối với Nhà nước và các chế độ chính sách cho người lao động.

### **3. Các kế hoạch, định hướng của Hội đồng quản trị**

Căn cứ vào định hướng phát triển Công ty, Hội đồng quản trị đã thông qua các chỉ tiêu kinh doanh và phương hướng hoạt động trong năm tới như sau:

- Tiếp tục hoàn thiện và nâng cao chất lượng quản trị nội bộ Công ty thông qua việc xây dựng bộ máy quản trị chặt chẽ, đẩy mạnh rà soát, hoàn thiện quy chế tạo hành lang pháp lý cho các hoạt động của TDG;
- Chú trọng việc cân bằng giữa mục tiêu tài chính với các mục tiêu phi tài chính để đảm bảo Công ty phát triển một cách bền vững và có những bước tiến vững chắc trong bối cảnh thị trường cạnh tranh gay gắt và nhiều biến động.
- Xây dựng cơ cấu tổ chức bộ máy hoạt động hiệu quả, áp dụng công cụ quản lý tiên tiến nhằm phù hợp với yêu cầu mới.
- Đẩy mạnh công tác mở rộng phát triển thị trường, mở rộng lĩnh vực kinh doanh.
- Tiếp tục thực hiện tiết giảm chi phí, nâng cao năng suất, hoàn thiện thể chế quản trị nội bộ, đảm bảo hoạt động Công ty luôn an toàn và đúng theo các quy định của Pháp luật và Điều lệ.
- Đẩy mạnh nghiên cứu, khuyến khích áp dụng giải pháp khoa học công nghệ, nâng cao hiệu quả SXKD; triển khai quyết liệt các giải pháp chi phí, hạ giá thành sản phẩm/dịch vụ, nâng cao năng lực.
- Thực hiện đánh giá hiệu quả các dự án đầu tư, dự án kinh doanh, đẩy nhanh công tác đầu tư theo các mục tiêu kế hoạch; tăng cường công tác kiểm tra, giám sát, kịp thời tháo gỡ khó khăn cho các bộ phận.
- Tăng cường chỉ đạo hoàn thiện công tác quản trị rủi ro doanh nghiệp, quản trị rủi ro dự án. Tiếp tục hoàn thiện các cơ chế đánh giá, cải tiến, nâng cao hiệu quả công tác quản lý các nguồn lực như nhân lực, tài sản, nguồn vốn.
- Thực hiện các nhiệm vụ thường xuyên của HĐQT Công ty phù hợp với chức năng, nhiệm vụ theo Điều lệ và phát sinh thực tế trong quá trình hoạt động sản xuất kinh doanh của Công ty.
- Tiếp tục thực hiện chủ trương mở rộng thị trường ra các tỉnh lân cận, đẩy mạnh quảng bá hình ảnh sản phẩm Gas Thái Dương.
- Xây dựng Ban pháp chế để cập nhật các luật, thông tư, nghị định. Đẩy mạnh hơn nữa công tác kiểm tra, giám sát các hoạt động của các đơn vị trong toàn hệ thống, nâng cao hơn nữa vai trò, chức năng nhiệm vụ của các phòng ban kiểm soát cả về chất lượng và số lượng.
- Tiếp tục cải thiện môi trường, nâng cao điều kiện, môi trường làm việc cho người lao động, quyết tâm duy trì thời gian làm việc của người lao động như hiện tại, chăm lo tốt các chế độ chính sách cho người lao động, làm tốt công tác từ thiện xã hội.

00345  
HỘI ĐỒNG QUẢN TRỊ  
CÔNG TY CỔ PHẦN  
KHÍ THÁI DƯƠNG  
YÊN 1

- Xúc tiến các dự án đầu tư đang và sẽ thực hiện trong năm 2020 và những năm tới.

## V. QUẢN TRỊ CÔNG TY

### 1. Hội đồng quản trị

#### a. Thành viên và cơ cấu Hội đồng quản trị

**Bảng 11. Cổ phiếu sở hữu cổ phiếu của thành viên Ban Quản trị (\*)**

STT	Họ và tên	Chức vụ	Số cổ phiếu sở hữu (chốt ngày 31/12/2019)	Tỷ lệ sở hữu (%)
<b>HỘI ĐỒNG QUẢN TRỊ</b>				
1	Võ Anh Thái	Chủ tịch HĐQT	1.297.740	7,74%
2	Lê Minh Hiếu	Thành viên HĐQT kiêm TGD	1.895.048	11,3%
3	Lê Thị Hồng Loan	Thành viên HĐQT	0	0%
4	Trần Đình Cơ	Thành viên HĐQT kiêm P.TGD	0	0%
5	Nguyễn Mậu Hoàng	Thành viên HĐQT độc lập	0	0%

#### b. Các tiểu ban thuộc Hội đồng quản trị: Không có

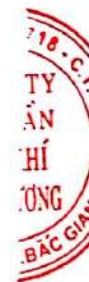
#### c. Hoạt động của Hội đồng quản trị

Trong năm 2019, công ty tổ chức 06 cuộc họp Hội đồng quản trị để xin các ý kiến thuộc thẩm quyền của HĐQT. Các trình tự, thủ tục thực hiện đầy đủ, đúng theo quy định hiện hành nhằm đảm bảo quyền lợi và lợi ích tối đa cho cổ đông. Các Nghị quyết này đều được HĐQT thông qua sau cuộc họp. Nội dung các cuộc họp HĐQT cụ thể như sau:

STT	Số Nghị quyết	Ngày	Nội dung
1	2504/NQ-HĐQT2019	25/04/2018	Thông qua kế hoạch tổ chức Đại hội đồng cổ đông thường niên năm 2019
2	2204/NQ-HĐQT2019	22/04/2019	Thông qua kế hoạch về việc vay vốn bổ sung vốn lưu động
3	2004/NQ-HĐQT2019	20/04/2019	Tổng kết tình hình hoạt động công ty quý 1/2019
4	2906/NQ-HĐQT2019	29/06/2019	Tổng kết tình hình hoạt động công ty quý 2/2019
5	3009/NQ-HĐQT2019	30/09/2019	Tổng kết tình hình hoạt động công ty quý 3/2019
6	3112/NQ-HĐQT2019	31/12/2019	Tổng kết tình hình hoạt động công ty quý 4/2019

#### d. Hoạt động của thành viên Hội đồng quản trị độc lập

Trong năm 2019, Hoạt động của thành viên Hội đồng quản trị độc lập luôn hoàn thành tốt theo đúng quy định của pháp luật.



- e. *Danh sách các thành viên Hội đồng quản trị có chứng chỉ đào tạo về quản trị công ty. Danh sách các thành viên Hội đồng quản trị tham gia các chương trình về quản trị công ty trong năm.*

Trong năm 2019, Công ty đã tổ chức các khóa đào tạo về quản trị công ty mà các thành viên HĐQT, thành viên BKS, Giám đốc (Tổng Giám đốc) điều hành, các cán bộ quản lý khác và Thư ký công ty đã tham gia theo quy định về quản trị công ty: Các thành viên HĐQT, thành viên BKS, Ban Giám đốc Công ty đã từng tham gia một số khóa đào tạo về quản trị công ty. Hiện Công ty đang xúc tiến các thủ tục để triển khai việc tham gia đầy đủ các khóa đào tạo về quản trị hơn trong thời gian tới.

## 2. Ban kiểm soát

### a. Thành viên và cơ cấu của Ban kiểm soát

STT	Họ và tên	Chức vụ	Số cổ phiếu sở hữu (chốt ngày 31/12/2019)	Tỷ lệ sở hữu (%)
<b>BAN KIỂM SOÁT</b>				
1	Lương Hải Yến	Trưởng Ban kiểm soát	0	0%
2	Dương Đình Chiến	Thành viên BKS	1.300	0,008%
3	Trần Thị Thu Hương	Thành viên BKS	0	0%

### b. Hoạt động của Ban Kiểm soát:

Trong phạm vi trách nhiệm, chức năng và quyền hạn của BKS theo quy định tại Điều lệ Công ty Cổ phần Dầu khí Thái Dương, tuân thủ các quy định của Luật Doanh nghiệp, Quy chế hoạt động của Công ty niêm yết, Quy chế quản trị công ty, trong năm 2018, BKS đã thực hiện được những công việc sau:

- Giám sát việc thực hiện các quyết nghị của Đại hội đồng cổ đông về việc giám sát Hội đồng quản trị, Ban Giám đốc trong việc điều hành quản lý công ty.
- Kiểm tra các báo cáo tài chính năm, 06 tháng, quý và các báo cáo tình hình kinh doanh của công ty.
- Trình báo cáo thẩm định báo cáo tình hình kinh doanh, báo cáo tài chính theo các định kỳ của công ty, báo cáo đánh giá công tác quản lý của Hội đồng quản trị lên Đại hội đồng cổ đông tại cuộc họp thường niên.
- Thẩm định báo cáo tình hình kinh doanh, báo cáo tài chính 06 tháng, năm của công ty, báo cáo đánh giá công tác quản lý của Hội đồng quản trị.

## 3. Các giao dịch, thù lao và các khoản lợi ích của Hội đồng quản trị, Ban giám đốc và Ban kiểm soát

### a. Lương, thưởng, thù lao, các khoản lợi ích

Trong năm 2019, lương của Hội đồng quản trị và Ban Tổng giám đốc trong năm 2019 là 360.000.000 đồng.

**b. Giao dịch cổ phiếu của cổ đông nội bộ**

STT	Họ tên	Tài khoản giao dịch chứng khoán	Chức vụ tại công ty (nếu có)	Số cổ phiếu sở hữu cuối kỳ	Tỷ lệ sở hữu cổ phiếu cuối kỳ
<b>1</b>	<b>Võ Anh Thái</b>	<b>069C037383</b>	<b>Chủ tịch Hội đồng quản trị</b>	<b>1.297.740</b> (Chốt ngày 24/12/2019)	<b>7,74%</b>
1.1	Võ Thế An (đã mất)				
1.2	Phạm Thị Hoàn	Không có		0	0%
1.3	Trần Thị Thanh Thùy	Không có		0	0%
1.4	Võ Thái Dương	Không có		0	0%
1.5	Võ Trần Thái Trung	Không có		0	0%
1.6	Võ Thị Hồng Tâm	Không có		0	0%
1.7	Võ Hồng Sơn	Không có		0	0%
1.8	CTCP sản xuất thương mại Thái Dương	Không có		0	0%
<b>2</b>	<b>Lê Minh Hiếu</b>	<b>069C087987</b>	<b>TV HĐQT</b>	<b>1.895.048</b> (Chốt ngày 13/12/2019)	<b>11,3%</b>
2.1	Lê Văn Chung (đã mất)				
2.2	Trần Thị Thiện	Không có		0	0%
2.3	Nguyễn Thị Xuân Phương	Không có		0	0%
2.4	Lê Bảo Phương Khuê	Không có		0	0%
2.5	Lê Bảo Khiêm	Không có		0	0%
2.6	Lê Mạnh Hùng	Không có		0	0%
2.7	Lê Anh Cường	Không có		0	0%
<b>3</b>	<b>Lê Thị Hồng Loan</b>	<b>111C000222</b>	<b>TV HĐQT</b>	<b>0</b>	<b>0%</b>
3.1	Lê Chí Thành	Không có		0	0%
3.2	Nguyễn Thị Thục	Không có		0	0%

334  
 CÔNG  
 Ô PI  
 DẤU  
 HÁI  
 YÊN.

STT	Họ tên	Tài khoản giao dịch chứng khoán	Chức vụ tại công ty (nếu có)	Số cổ phiếu sở hữu cuối kỳ	Tỷ lệ sở hữu cổ phiếu cuối kỳ
3.3	Chữ Tuấn Vinh	Không có		0	0%
3.4	Lê Anh Sơn	Không có		0	0%
3.5	Lê Anh Bình	Không có		0	0%
3.6	Chữ Thu Trang	Không có		0	0%
3.7	Chữ Tuấn Sơn Tùng	Không có		0	0%
3.8	CTCP sản xuất Thương mại Thái Dương	Không có		0	0%
<b>4</b>	<b>Trần Đình Cơ</b>	<b>111C000089</b>	<b>TV HĐQT</b>	<b>0</b>	<b>0%</b>
4.1	Trần Đình Nam (Đã mất)				
4.2	Nghiêm Thị Tuyết (Đã mất)				
4.3	Lê Thị Hạnh	Không có		0	0%
4.4	Trần Thanh Dung	Không có		0	0%
4.5	Trần Thanh Hào	Không có		0	0%
4.6	Trần Thị Ngọc Lý	Không có		0	0%
4.7	CTCP khí đốt Thái Dương	Không có		0	0%
<b>5</b>	<b>Nguyễn Mậu Hoàng</b>	<b>Không có</b>	<b>TV HĐQT</b>	<b>0</b>	<b>0%</b>
5.1	Nguyễn Mậu Hân	Không có		0	0%
5.2	Nguyễn Thị Nga	Không có		0	0%
5.3	Nguyễn Thị Ánh Nguyệt	Không có		0	0%
5.4	Nguyễn Thị Thu Hương	Không có		0	0%
5.5	Nguyễn Mậu Gia Huy	Không có		0	0%
<b>6</b>	<b>Lương Hải Yến</b>	<b>Không có</b>	<b>Trưởng BKS</b>	<b>0</b>	<b>0%</b>



STT	Họ tên	Tài khoản giao dịch chứng khoán	Chức vụ tại công ty (nếu có)	Số cổ phiếu sở hữu cuối kỳ	Tỷ lệ sở hữu cổ phiếu cuối kỳ
6.1	Lương Văn Quý	Không có		0	0%
6.2	Lưu Thị Oanh	Không có		0	0%
6.3	Lương Kiều Yên	Không có		0	0%
6.4	Lương Hồng Hạnh	Không có		0	0%
6.5	Lương Ngọc Quân	Không có		0	0%
6.6	Nguyễn Quang Huy	Không có		0	0%
6.7	Nguyễn Phương Linh	Không có		0	0%
6.8	Nguyễn Hải Phong	Không có		0	0%
7	<b>Dương Đình Chiến</b>	<b>Không có</b>	<b>Thành viên BKS</b>	<b>1.300</b> <i>(Chốt ngày 24/05/2019)</i>	<b>0,008%</b>
7.1	Dương Đình Đê	Không có		0	0%
7.2	Nguyễn Thị Huân	Không có		0	0%
7.3	Đỗ Thanh Hương	Không có		0	0%
7.4	Dương Tuấn Tùng	Không có		0	0%
7.5	Dương Thùy Dung	Không có		0	0%
8	<b>Trần Thị Thu Hương</b>	<b>111C000069</b>	<b>Thành viên BKS</b>	<b>0</b>	<b>0%</b>
8.1	Trần Đình Kiên (Đã mất)				
8.2	Chương Thị Hợp	Không có		0	0%
8.3	Nguyễn Văn Hồng	069C007970		0	0%
8.4	Trần Thái Đăng	Không có		0	0%
8.5	Trần Việt Ký	Không có		0	0%
8.6	Trần Thị Thanh Thủy	Không có		0	0%
8.7	Nguyễn Trà Giang	Không có		0	0%
8.8	Nguyễn Trà My	Không có		0	0%
8.9	CTCP Đầu tư BĐS và Thương mại Thăng Long	Không có		0	0%



STT	Họ tên	Tài khoản giao dịch chứng khoán	Chức vụ tại công ty (nếu có)	Số cổ phiếu sở hữu cuối kỳ	Tỷ lệ sở hữu cổ phiếu cuối kỳ
9	<b>Nguyễn Hà Bắc</b>	111C000099	<b>Phó Tổng giám đốc</b>	0	0%
9.1	Nguyễn Văn Khải	Không có		0	0%
9.2	Nguyễn Thị Biên	Không có		0	0%
9.3	Trần Thị Lan	Không có		0	0%
9.4	Nguyễn Hoài Nam	Không có		0	0%
9.5	Nguyễn Hải Đăng	Không có		0	0%
9.6	Nguyễn Hải Giang	Không có		0	0%
10	<b>Nguyễn Thị Linh Hương</b>	111C000088	<b>Kế toán trưởng</b>	0	0%
10.1	Nguyễn Thời Mạc	Không có		0	0%
10.2	Huỳnh Kim Châu	Không có		0	0%
10.3	Đình Gia Khang	Không có		0	0%
10.4	Nguyễn Thị Hạnh Dung	Không có		0	0%
10.5	Nguyễn Thị Phương Anh	069C049091		0	0%
10.6	Nguyễn Thành Tiến	Không có		0	0%

c. **Hợp đồng hoặc giao dịch với cổ đông nội bộ:** Không có

Trong năm 2019, công ty vay ngắn hạn ông Võ Anh Thái – Chủ tịch HĐQT số tiền là 8,5 tỷ. Tại thời điểm 31/12/2019, công ty đã thanh toán hết.

Một số giao dịch tạm ứng/hoàn tạm ứng với người nội bộ năm 2019 như sau:

Tạm ứng/Hoàn tạm ứng	Mối quan hệ	Tăng trong năm (VNĐ)	Giảm trong năm (VNĐ)
Ông Võ Anh Thái	Chủ tịch HĐQT	12.000.000.000	10.000.000.000
Ông Lê Minh Hiếu	Tổng Giám đốc, TV HĐQT	12.800.000.000	9.800.000.000
Bà Lê Thị Hồng Loan	TV HĐQT	1.000.000.000	
Ông Nguyễn Mậu Hoàng	TV HĐQT	1.000.000.000	

Ông Trần Đình Cơ	TV HĐQT, Phó TGD	10.400.000.000	9.400.000.000
Ông Nguyễn Hà Bắc	Phó TGD	9.900.000.000	8.900.000.000

Nguồn: Báo cáo tài chính kiểm toán năm 2019 của CTCP Dầu khí Thái Dương

**d. Việc thực hiện các quy định về quản trị công ty:** Trong năm 2019, công ty đã thực hiện nghiêm chỉnh các quy định về quản trị công ty. Công ty đã tiến hành tìm kiếm và lựa chọn các ứng viên bổ nhiệm vào vị trí Người phụ trách quản trị công ty. Tuy nhiên, do các công việc đòi hỏi tính chuyên môn cao nên việc tuyển dụng nhân sự chất lượng, phù hợp với điều kiện của TDG còn gặp một số khó khăn. Hiện nay, công ty đang chọn lọc các ứng viên và sẽ có quyết định bổ nhiệm Người phụ trách quản trị công ty trước khi tổ chức Đại hội đồng cổ đông thường niên năm 2020 (Dự kiến 28/4/2020).

#### VI. BÁO CÁO TÀI CHÍNH (đính kèm)

Bắc Giang, ngày 30 tháng 03 năm 2020



LÊ MINH HIẾU





**BÁO CÁO TÀI CHÍNH  
ĐÃ ĐƯỢC KIỂM TOÁN**

**CÔNG TY CỔ PHẦN DẦU KHÍ THÁI DƯƠNG**  
Cho năm tài chính kết thúc ngày 31/12/2019



**CÔNG TY TNHH KIỂM TOÁN TTP**  
TTP AUDITTING LIMITED COMPANY

Địa chỉ: Tầng 12 Tháp Tây, Tòa nhà Hancorp Plaza, Số 72 Trần Đăng Ninh, Cầu Giấy, Hà Nội  
Điện thoại: (04) 37 425 888 - Fax : (04) 37 578 666  
Website: <http://kiemtoanttp.com> - <http://kiemtoanttp.vn>  
Email: [ttp@kiemtoanttp.com](mailto:ttp@kiemtoanttp.com)

**BÁO CÁO TÀI CHÍNH  
ĐÃ ĐƯỢC KIỂM TOÁN**

**CÔNG TY CỔ PHẦN DẦU KHÍ THÁI DƯƠNG**

Cho năm tài chính kết thúc ngày 31/12/2019



## NỘI DUNG

	Trang
Báo cáo của Ban Tổng Giám đốc	2 - 4
Báo cáo Kiểm toán độc lập	5 - 6
Báo cáo Tài chính đã được kiểm toán	
Bảng cân đối kế toán	7 - 8
Báo cáo kết quả hoạt động kinh doanh	9
Báo cáo lưu chuyển tiền tệ	10
Thuyết minh Báo cáo tài chính	11 - 37

## **BÁO CÁO CỦA BAN TỔNG GIÁM ĐỐC**

Ban Tổng Giám đốc Công ty CP Dầu khí Thái Dương (sau đây gọi tắt là “Công ty”) trình bày Báo cáo của mình và Báo cáo tài chính của Công ty Cho năm tài chính kết thúc ngày 31/12/2019.

### **CÔNG TY**

Công ty CP Dầu khí Thái Dương (gọi tắt là “Công ty”) hoạt động theo giấy chứng nhận đăng ký kinh doanh số 2003000152 do Sở Kế hoạch và Đầu tư tỉnh Bắc Giang cấp ngày 13/07/2005 và giấy chứng nhận đăng ký doanh nghiệp số 2400345718 do Sở Kế hoạch và Đầu tư tỉnh Bắc Giang cấp thay đổi lần thứ 16 ngày 30/11/2018.

Vốn Điều lệ: 167.700.000.000 đồng (Một trăm sáu mươi bảy tỷ bảy trăm triệu đồng chẵn).

Địa chỉ trụ sở chính của Công ty tại: Lô D1 Khu công nghiệp Đình Trám, xã Hoàng Ninh, huyện Việt Yên, tỉnh Bắc Giang.

Cổ phiếu của Công ty đang được niêm yết tại sàn giao dịch chứng khoán thành phố Hồ Chí Minh (HOSE) theo quyết định số: 186/QĐ-SGDHCM ngày 06/06/2017, mã chứng khoán là TDG.

### **HỘI ĐỒNG QUẢN TRỊ, BAN TỔNG GIÁM ĐỐC VÀ BAN KIỂM SOÁT**

Các thành viên của Hội đồng Quản trị trong năm và tại ngày lập báo cáo này bao gồm:

Ông Võ Anh Thái	Chủ tịch – Đại diện theo pháp luật
Ông Lê Minh Hiếu	Thành viên
Bà Lê Thị Hồng Loan	Thành viên
Ông Trần Đình Cơ	Thành viên
Ông Nguyễn Mậu Hoàng	Thành viên

Các thành viên của Ban Tổng Giám đốc đã điều hành công ty trong năm và tại ngày lập báo cáo này bao gồm:

Ông Lê Minh Hiếu	Tổng giám đốc
Ông Trần Đình Cơ	Phó Tổng giám đốc
Ông Nguyễn Hà Bắc	Phó Tổng giám đốc

Các thành viên Ban Kiểm soát bao gồm:

Bà Lương Hải Yến	Trưởng ban
Ông Dương Đình Chiến	Thành viên
Bà Trần Thị Thu Hương	Thành viên

## **KIỂM TOÁN VIÊN**

Báo cáo tài chính Cho năm tài chính kết thúc ngày 31/12/2019 của Công ty CP Dầu khí Thái Dương đã được kiểm toán bởi Công ty TNHH Kiểm toán TTP. Đơn vị đủ điều kiện kiểm toán cho các công ty đại chúng, công ty đại chúng thuộc lĩnh vực chứng khoán theo quy định của Bộ tài chính và Ủy ban Chứng khoán Nhà nước.

## **CÔNG BỐ TRÁCH NHIỆM CỦA BAN TỔNG GIÁM ĐỐC ĐỐI VỚI BÁO CÁO TÀI CHÍNH**

Ban Tổng Giám đốc Công ty chịu trách nhiệm về việc lập Báo cáo tài chính cho năm tài chính kết thúc ngày 31/12/2019 phản ánh trung thực, hợp lý tình hình hoạt động, kết quả hoạt động kinh doanh và tình hình lưu chuyển tiền tệ của Công ty trong kỳ. Trong quá trình lập Báo cáo tài chính cho năm tài chính kết thúc ngày 31/12/2019, Ban Tổng Giám đốc Công ty cam kết đã tuân thủ các yêu cầu sau:

- Xây dựng và duy trì kiểm soát nội bộ mà Ban Tổng Giám đốc và Ban quản trị Công ty xác định là cần thiết để đảm bảo cho việc lập và trình bày Báo cáo tài chính không còn sai sót trọng yếu do gian lận hoặc nhầm lẫn
- Lựa chọn các chính sách kế toán thích hợp và áp dụng các chính sách này một cách nhất quán;
- Đưa ra các đánh giá và dự đoán hợp lý và thận trọng;
- Nêu rõ các chuẩn mực kế toán được áp dụng có được tuân thủ hay không, có những áp dụng sai lệch trọng yếu đến mức cần phải công bố và giải thích trong Báo cáo tài chính hay không;
- Lập Báo cáo tài chính trên cơ sở hoạt động kinh doanh liên tục trừ trường hợp không thể cho rằng Công ty sẽ tiếp tục hoạt động kinh doanh.

Ban Tổng Giám đốc Công ty đảm bảo rằng các sổ kế toán được lưu giữ để phản ánh tình hình tài chính của Công ty, với mức độ trung thực, hợp lý tại bất cứ thời điểm nào và đảm bảo rằng Báo cáo tài chính tuân thủ các quy định hiện hành của Nhà nước. Đồng thời có trách nhiệm trong việc bảo đảm an toàn tài sản của Công ty và thực hiện các biện pháp thích hợp để ngăn chặn, phát hiện các hành vi gian lận và các vi phạm khác.

Ban Tổng Giám đốc Công ty cam kết rằng Báo cáo tài chính cho năm tài chính kết thúc ngày 31/12/2019 đã phản ánh trung thực và hợp lý tình hình tài chính của Công ty tại thời điểm ngày 31 tháng 12 năm 2019, kết quả hoạt động kinh doanh và tình hình lưu chuyển tiền tệ Cho năm tài chính kết thúc ngày 31/12/2019, phù hợp với chuẩn mực, chế độ kế toán doanh nghiệp Việt Nam và tuân thủ các quy định hiện hành có liên quan đến việc lập và trình bày Báo cáo tài chính.

**Cam kết khác**

Ban Tổng Giám đốc cam kết rằng Công ty tuân thủ Nghị định số 71/2017/NĐ – CP ngày 06/06/2017 hướng dẫn về quản trị Công ty áp dụng đối với Công ty đại chúng và Công ty không vi phạm nghĩa vụ công bố thông tin theo quy định tại Thông tư số 155/2015/TT-BTC, ngày 06/10/2015 của Bộ Tài chính hướng dẫn về việc công bố thông tin trên Thị trường Chứng khoán.

Bắc Giang, ngày 18 tháng 03 năm 2020

Người đại diện theo pháp luật

**Chủ tịch HĐQT**



Võ Anh Thái



**CÔNG TY TNHH KIỂM TOÁN TTP**  
TTP AUDITTING LIMITED COMPANY

Số : 152/BCKT-TC

**BÁO CÁO KIỂM TOÁN ĐỘC LẬP**

*Về Báo cáo tài chính cho năm tài chính kết thúc ngày 31/12/2019  
của Công ty Cổ phần Dầu khí Thái Dương*

**Kính gửi:** Quý Cổ đông  
Hội đồng Quản trị và Ban Tổng Giám đốc  
Công ty CP Dầu khí Thái Dương

Chúng tôi đã kiểm toán Báo cáo tài chính của Công ty Cổ phần Dầu khí Thái Dương được lập ngày 18 tháng 03 năm 2020 gồm: Bảng cân đối kế toán tại ngày 31 tháng 12 năm 2019, Báo cáo kết quả hoạt động kinh doanh, Báo cáo lưu chuyển tiền tệ và Bản thuyết minh Báo cáo tài chính cho năm tài chính kết thúc ngày 31/12/2019 được trình bày từ trang 07 đến trang 37 kèm theo.

**Trách nhiệm của Ban Tổng Giám đốc**

Ban Tổng Giám đốc Công ty chịu trách nhiệm về việc lập và trình bày trung thực và hợp lý Báo cáo tài chính của Công ty theo chuẩn mực kế toán, chế độ kế toán doanh nghiệp Việt Nam và các quy định pháp lý có liên quan đến việc lập và trình bày Báo cáo tài chính và chịu trách nhiệm về kiểm soát nội bộ mà Ban Tổng Giám đốc xác định là cần thiết để đảm bảo cho việc lập và trình bày Báo cáo tài chính không có sai sót trọng yếu do gian lận hoặc nhầm lẫn.

**Trách nhiệm của Kiểm toán viên**

Trách nhiệm của chúng tôi là đưa ra ý kiến về Báo cáo tài chính dựa trên kết quả của cuộc kiểm toán. Chúng tôi đã tiến hành kiểm toán theo các chuẩn mực kiểm toán Việt Nam. Các chuẩn mực này yêu cầu chúng tôi tuân thủ chuẩn mực và các quy định về đạo đức nghề nghiệp, lập kế hoạch và thực hiện cuộc kiểm toán để đạt được sự đảm bảo hợp lý về việc liệu báo cáo tài chính của Công ty có còn sai sót trọng yếu hay không.

Công việc kiểm toán bao gồm thực hiện các thủ tục nhằm thu thập các bằng chứng kiểm toán về các số liệu và thuyết minh trên báo cáo tài chính. Các thủ tục kiểm toán được lựa chọn dựa trên xét đoán của kiểm toán viên, bao gồm đánh giá rủi ro có sai sót trọng yếu trong báo cáo tài chính do gian lận hoặc nhầm lẫn.

Khi thực hiện đánh giá các rủi ro này, kiểm toán viên đã xem xét kiểm soát nội bộ của Công ty liên quan đến việc lập và trình bày báo cáo tài chính đã trung thực, hợp lý nhằm mục đích đưa ra ý kiến về hiệu quả của kiểm soát nội bộ của Công ty. Công việc kiểm toán cũng bao gồm đánh giá tính thích hợp của các

chính sách kế toán được áp dụng và tính hợp lý của các ước tính kế toán của Ban Tổng Giám đốc cũng như đánh giá việc trình bày tổng thể báo cáo tài chính.

Chúng tôi tin tưởng rằng các bằng chứng kiểm toán mà chúng tôi đã thu thập được đầy đủ và thích hợp là cơ sở cho ý kiến kiểm toán viên của chúng tôi.

**Ý kiến kiểm toán viên**

Theo ý kiến của chúng tôi, Báo cáo tài chính đã phản ánh trung thực và hợp lý trên các khía cạnh trọng yếu tình hình tài chính của Công ty Cổ phần Dầu khí Thái Dương tại ngày 31 tháng 12 năm 2019, cũng như kết quả kinh doanh và các luồng lưu chuyển tiền tệ năm tài chính kết thúc ngày 31/12/2019, phù hợp với chuẩn mực và chế độ kế toán doanh nghiệp Việt Nam hiện hành và các quy định pháp lý có liên quan về lập và trình bày Báo cáo tài chính.

**CÔNG TY TNHH KIỂM TOÁN TPP**  
**Phó Tổng Giám đốc**



**Lê Phương Anh**  
**Số Giấy CN ĐKHN**  
**Kiểm toán : 0739-2018-133-1**

*Hà Nội, ngày 18 tháng 03 năm 2020*

**Kiểm toán viên**

**Hoàng Kim Thùy**  
**Số Giấy CN ĐKHN**  
**Kiểm toán : 1464-2018-133-1**



**BẢNG CÂN ĐỐI KẾ TOÁN**  
Tại ngày 31 tháng 12 năm 2019

Đơn vị tính: VND


TÀI SẢN	Mã số	Thuyết minh	Số cuối năm	Số đầu năm
<b>A. TÀI SẢN NGẮN HẠN</b>	<b>100</b>		<b>280.215.174.401</b>	<b>162.613.513.903</b>
<b>I. Tiền và các khoản tương đương tiền</b>	<b>110</b>	<b>V.01</b>	<b>9.181.697.253</b>	<b>13.846.339.812</b>
1. Tiền	111		9.181.697.253	13.846.339.812
2. Các khoản tương đương tiền	112		-	-
<b>II. Các khoản đầu tư tài chính ngắn hạn</b>	<b>120</b>	<b>V.02</b>	<b>30.000.000.000</b>	<b>-</b>
<b>III. Các khoản phải thu ngắn hạn</b>	<b>130</b>		<b>193.185.600.817</b>	<b>75.986.683.142</b>
1. Phải thu ngắn hạn của khách hàng	131	<b>V.03</b>	155.794.700.641	45.572.309.813
2. Trả trước cho người bán ngắn hạn	132	<b>V.04</b>	35.963.980.354	30.141.600.000
6. Các khoản phải thu ngắn hạn khác	136	<b>V.05a</b>	1.426.919.822	272.773.329
7. Dự phòng phải thu ngắn hạn khó đòi (*)	137		-	-
8. Tài sản thiếu chờ xử lý	139		-	-
<b>IV. Hàng tồn kho</b>	<b>140</b>	<b>V.06</b>	<b>45.940.182.231</b>	<b>71.716.149.257</b>
1. Hàng tồn kho	141		45.940.182.231	71.716.149.257
2. Dự phòng giảm giá hàng tồn kho (*)	149		-	-
<b>V. Tài sản ngắn hạn khác</b>	<b>150</b>		<b>1.907.694.100</b>	<b>1.064.341.692</b>
1. Chi phí trả trước ngắn hạn	151	<b>V.10a</b>	187.034.344	358.276.954
2. Thuế GTGT được khấu trừ	152		1.720.659.756	706.064.738
<b>B. TÀI SẢN DÀI HẠN</b>	<b>200</b>		<b>162.438.155.619</b>	<b>178.478.519.211</b>
<b>I. Các khoản phải thu dài hạn</b>	<b>210</b>		<b>560.000.000</b>	<b>560.000.000</b>
6. Phải thu dài hạn khác	216	<b>V.05b</b>	560.000.000	560.000.000
<b>II. Tài sản cố định</b>	<b>220</b>		<b>5.653.769.526</b>	<b>6.911.004.319</b>
1. Tài sản cố định hữu hình	221	<b>V.07</b>	2.499.759.232	3.022.670.380
- Nguyên giá	222		12.316.335.907	12.316.335.907
- Giá trị hao mòn lũy kế(*)	223		(9.816.576.675)	(9.293.665.527)
2. Tài sản cố định thuê tài chính	224	<b>V.08</b>	3.154.010.294	3.888.333.939
- Nguyên giá	225		4.233.941.818	4.233.941.818
- Giá trị hao mòn lũy kế(*)	226		(1.079.931.524)	(345.607.879)
<b>IV. Tài sản dở dang dài hạn</b>	<b>240</b>	<b>V.09</b>	<b>3.930.259.933</b>	<b>-</b>
1. Chi phí sản xuất, kinh doanh dở dang dài hạn	241		-	-
2. Chi phí xây dựng cơ bản dở dang	242		3.930.259.933	-
<b>V. Các khoản đầu tư tài chính dài hạn</b>	<b>250</b>		<b>-</b>	<b>-</b>
<b>VI. Tài sản dài hạn khác</b>	<b>260</b>		<b>152.294.126.160</b>	<b>171.007.514.892</b>
1. Chi phí trả trước dài hạn	261	<b>V.10b</b>	152.294.126.160	171.007.514.892
<b>TỔNG CỘNG TÀI SẢN</b>	<b>270</b>		<b>442.653.330.020</b>	<b>341.092.033.114</b>

**BẢNG CÂN ĐỐI KẾ TOÁN**  
 Tại ngày 31 tháng 12 năm 2019  
 ( Tiếp theo)

NGUỒN VỐN	Mã số	Thuyết minh	Đơn vị tính: VND	
			Số cuối năm	Số đầu năm
<b>C. NỢ PHẢI TRẢ</b>	<b>300</b>		<b>244.627.587.278</b>	<b>146.712.295.805</b>
<b>I. Nợ ngắn hạn</b>	<b>310</b>		<b>242.240.595.265</b>	<b>143.313.431.800</b>
1. Phải trả người bán ngắn hạn	311	V.11	90.270.248.449	27.909.263.637
2. Người mua trả tiền trước ngắn hạn	312	V.12	170.000.000	-
3. Thuế và các khoản phải nộp Nhà nước	313	V.13	555.579.010	1.336.775.869
4. Phải trả người lao động	314		95.267.806	178.346.830
5. Chi phí phải trả ngắn hạn	315	V.14	-	54.768.145.464
9. Phải trả ngắn hạn khác	319	V.15a	5.810.000.000	10.000.000
10. Vay và nợ thuê tài chính ngắn hạn	320	V.16a	145.339.500.000	59.110.900.000
<b>II. Nợ dài hạn</b>	<b>330</b>		<b>2.386.992.013</b>	<b>3.398.864.005</b>
7. Phải trả dài hạn khác	337		-	-
8. Vay và nợ thuê tài chính dài hạn	338	V.16b	2.386.992.013	3.398.864.005
<b>I. Vốn chủ sở hữu</b>	<b>410</b>	<b>V.17</b>	<b>198.025.742.742</b>	<b>194.379.737.309</b>
1. Vốn góp của chủ sở hữu	411		167.700.000.000	167.700.000.000
- Cổ phiếu phổ thông có quyền biểu quyết	411A		167.700.000.000	167.700.000.000
- Cổ phiếu ưu đãi	411B		-	-
11. Lợi nhuận sau thuế chưa phân phối	421		30.325.742.742	26.679.737.309
- LNST chưa phân phối lũy kế đến cuối kỳ trước	421a		26.679.737.309	12.272.352.553
- LNST chưa phân phối kỳ này	421b		3.646.005.433	14.407.384.756
12. Nguồn vốn đầu tư XDCB	422		-	-
<b>II. Nguồn kinh phí và các quỹ khác</b>	<b>430</b>		<b>-</b>	<b>-</b>
<b>TỔNG CỘNG NGUỒN VỐN</b>	<b>440</b>		<b>442.653.330.020</b>	<b>341.092.033.114</b>

Bắc Giang, ngày 18 tháng 03 năm 2020

Người lập biểu



Lộc Hoàng Nam Phương

Kế toán trưởng



Nguyễn Thị Linh Hương

Chủ tịch Hội đồng quản trị  
  
 Võ Anh Thái

**BÁO CÁO**  
**KẾT QUẢ HOẠT ĐỘNG KINH DOANH**  
 Cho năm tài chính kết thúc ngày 31/12/2019

Đơn vị tính: VND

CHỈ TIÊU	Mã số	Thuyết minh	Năm nay	Năm trước
1. Doanh thu bán hàng và cung cấp dịch vụ	01	VI.1	846.162.017.955	523.263.009.199
2. Các khoản giảm trừ	02		-	-
3. Doanh thu thuần bán hàng và cung cấp dịch vụ (10 = 01 - 02)	10		846.162.017.955	523.263.009.199
4. Giá vốn hàng bán	11	VI.2	794.375.782.325	479.901.958.151
5. Lợi nhuận gộp về bán hàng và cung cấp dịch vụ (20 = 10 - 11)	20		51.786.235.630	43.361.051.048
6. Doanh thu hoạt động tài chính	21	VI.3	1.549.500.217	79.163.058
7. Chi phí tài chính	22	VI.4	8.494.199.913	4.839.290.877
- Trong đó: Chi phí lãi vay	23		8.494.199.913	4.839.290.877
8. Chi phí bán hàng	24	VI.6	36.291.521.446	18.544.918.233
9. Chi phí quản lý doanh nghiệp	25	VI.7	2.994.224.394	2.800.056.397
10. Lợi nhuận thuần từ hoạt động kinh doanh (30 = 20 + (21 - 22) - (24 + 25))	30		5.555.790.094	17.255.948.599
11. Thu nhập khác	31	VI.8	-	111.810.088
12. Chi phí khác	32	VI.9	387.121.785	1.053.177.869
13. Lợi nhuận khác (40 = 31 - 32)	40		(387.121.785)	(941.367.781)
14. Tổng lợi nhuận kế toán trước thuế (50 = 30 + 40)	50		5.168.668.309	16.314.580.818
15. Chi phí thuế TNDN hiện hành	51	VI.10	1.522.662.876	1.907.196.062
16. Chi phí thuế TNDN hoãn lại	52		-	-
17. Lợi nhuận sau thuế TNDN (60 = 50 - 51 - 52)	60		3.646.005.433	14.407.384.756
18. Lãi cơ bản trên cổ phiếu	70	VI.16e	217,41	1.075,31

Bắc Giang, ngày 08 tháng 03 năm 2020

Người lập biểu



Lộc Hoàng Nam Phương

Kế toán trưởng



Nguyễn Thị Linh Hương



**BÁO CÁO LƯU CHUYỂN TIỀN TỆ**  
 Theo phương pháp gián tiếp  
 Cho năm tài chính kết thúc ngày 31/12/2019

Đơn vị tính: VND

CHỈ TIÊU	Thuyết minh	Năm nay	Năm trước
<b>I. Lưu chuyển tiền từ hoạt động kinh doanh</b>		<b>(56.275.380.654)</b>	<b>(8.267.624.470)</b>
1. Lợi nhuận trước thuế		5.168.668.309	16.314.580.818
2. Điều chỉnh cho các khoản		8.201.934.489	5.455.590.458
+ Khấu hao tài sản cố định		1.257.234.793	722.663.217
- (Lãi)/lỗ từ hoạt động đầu tư		(1.549.500.217)	(106.363.636)
+ Chi phí lãi vay		8.494.199.913	4.839.290.877
3. Lợi nhuận/(lỗ) từ hoạt động kinh doanh trước thay đổi vốn lưu động		13.370.602.798	21.770.171.276
- (Tăng)/giảm các khoản phải thu		(116.817.039.946)	(11.597.368.714)
- (Tăng)/giảm hàng tồn kho		25.775.967.026	16.751.421.424
- Tăng/(giảm) các khoản phải trả (không kể lãi vay phải trả, thuế TNDN phải nộp)		13.308.517.774	44.897.037.440
- (Tăng)/giảm chi phí trả trước		18.884.631.342	(74.727.248.290)
- Tiền lãi vay đã trả		(8.494.199.913)	(4.791.217.413)
- Thuế thu nhập doanh nghiệp đã nộp		(2.303.859.735)	(570.420.193)
Lưu chuyển tiền từ hoạt động kinh doanh		(56.275.380.654)	(8.267.624.470)
<b>II. Lưu chuyển tiền từ hoạt động đầu tư</b>			
- Tiền chi để mua sắm, xây dựng TSCĐ và các TS dài hạn khác		(3.930.259.993)	
- Tiền thu từ thanh lý, nhượng bán TSCĐ và các TS DH khác			36.363.636
- Tiền chi cho vay và mua các công cụ nợ của đơn vị		(80.000.000.000)	
- Tiền thu hồi cho vay, bán lại các công cụ nợ của đơn vị khác		50.000.000.000	
- Tiền thu lãi cho vay, cổ tức và lợi nhuận được chia		324.270.080	79.163.058
Lưu chuyển tiền từ hoạt động đầu tư		(33.605.989.913)	115.526.694
<b>III. Lưu chuyển tiền từ hoạt động tài chính</b>			
- Tiền vay ngắn hạn, dài hạn nhận được		383.236.751.522	158.567.921.004
- Tiền chi trả nợ gốc vay		(297.597.487.518)	(151.401.056.999)
- Tiền chi trả nợ thuế tài chính		(422.535.996)	(468.543.995)
- Cổ tức, lợi nhuận đã trả cho chủ sở hữu			
Lưu chuyển tiền từ hoạt động tài chính		85.216.728.008	6.698.320.010
Lưu chuyển tiền thuần trong kỳ		(4.664.642.559)	(1.453.777.766)
Tiền và tương đương tiền đầu kỳ		13.846.339.812	15.300.117.578
Ảnh hưởng của thay đổi tỷ giá hối đoái quy đổi ngoại tệ		-	-
Tiền và tương đương tiền cuối kỳ		9.181.697.253	13.846.339.812

Người lập biểu



Lộc Hoàng Nam Phương

Kế toán trưởng



Nguyễn Thị Linh Hương

Bắc Giang, ngày 18 tháng 03 năm 2020

Chủ tịch Hội đồng quản trị



Võ Anh Thái

## THUYẾT MINH BÁO CÁO TÀI CHÍNH

Cho năm tài chính kết thúc ngày 31/12/2019

(Các thuyết minh này là bộ phận hợp thành và phải được đọc cùng Báo cáo tài chính)

### I. ĐẶC ĐIỂM HOẠT ĐỘNG CỦA DOANH NGHIỆP

#### Hình thức sở hữu vốn

Công ty CP Dầu khí Thái Dương (gọi tắt là "Công ty") hoạt động theo giấy chứng nhận đăng ký kinh doanh số 2003000152 do Sở Kế hoạch và Đầu tư tỉnh Bắc Giang cấp ngày 13/07/2005 và giấy chứng nhận đăng ký doanh nghiệp số 2400345718 do Sở Kế hoạch và Đầu tư tỉnh Bắc Giang cấp thay đổi lần thứ 16 ngày 30/11/2018.

Vốn Điều lệ: 167.700.000.000 đồng (Một trăm sáu mươi bảy tỷ bảy trăm triệu đồng chẵn).

Địa chỉ trụ sở chính của Công ty tại: Lô D1 Khu công nghiệp Đình Trám, xã Hoàng Ninh, huyện Việt Yên, tỉnh Bắc Giang.

#### Ngành nghề kinh doanh

Ngành nghề kinh doanh chính : Mua bán khí đốt hóa lỏng.

### II. NIÊN ĐỘ KẾ TOÁN, ĐƠN VỊ TIỀN TỆ SỬ DỤNG TRONG KẾ TOÁN

Kỳ kế toán năm của Công ty theo năm dương lịch bắt đầu từ ngày 01/01 và kết thúc vào ngày 31/12 hàng năm.

Đơn vị tiền tệ sử dụng trong ghi chép kế toán là Đồng Việt Nam (VND)

### III. CHUẨN MỰC VÀ CHẾ ĐỘ KẾ TOÁN ÁP DỤNG

#### 1. Chế độ kế toán áp dụng

Công ty áp dụng Chế độ Kế toán doanh nghiệp ban hành theo Thông tư 200/2014/TT-BTC ngày 22/12/2014 của Bộ Tài chính.

#### 2. Tuyên bố về việc tuân thủ Chuẩn mực kế toán và Chế độ kế toán

Công ty đã áp dụng các Chuẩn mực kế toán Việt Nam và các văn bản hướng dẫn Chuẩn mực do Nhà nước đã ban hành. Các Báo cáo tài chính được lập và trình bày theo đúng quy định của từng chuẩn mực, thông tư hướng dẫn thực hiện chuẩn mực và Chế độ kế toán hiện hành đang áp dụng.

### IV. CÁC CHÍNH SÁCH KẾ TOÁN ÁP DỤNG

#### 1. Công cụ tài chính

##### Ghi nhận ban đầu

##### Tài sản tài chính

Tài sản tài chính của Công ty bao gồm tiền và các khoản tương đương tiền, các khoản phải thu khách hàng và phải thu khác, các khoản cho vay, các khoản đầu tư ngắn hạn và dài hạn. Tại thời điểm ghi nhận ban đầu, tài sản tài chính được xác định theo giá mua/chi phí phát hành cộng các chi phí phát sinh khác liên quan trực tiếp đến việc mua, phát hành tài sản tài chính đó.

##### Nợ phải trả tài chính

Nợ phải trả tài chính của Công ty bao gồm các khoản vay, các khoản phải trả người bán và phải trả khác, chi phí phải trả. Tại thời điểm ghi nhận lần đầu, các khoản nợ phải trả tài chính được xác định theo giá phát hành cộng các chi phí phát sinh liên quan trực tiếp đến việc phát hành nợ phải trả tài chính đó.

*Giá trị sau ghi nhận ban đầu*

Hiện tại chưa có các quy định về đánh giá lại công cụ tài chính sau ghi nhận ban đầu.

## **2. Các nghiệp vụ bằng ngoại tệ**

*Tỷ giá giao dịch thực tế đối với các giao dịch bằng ngoại tệ phát sinh trong kỳ:*

- Tỷ giá giao dịch thực tế là tỷ giá được quy định trong hợp đồng mua, bán ngoại tệ giữa Công ty và ngân hàng thương mại.
- Tỷ giá khi góp vốn hoặc nhận góp vốn là tỷ giá mua ngoại tệ của ngân hàng nơi Công ty mở tài khoản để nhận vốn của nhà đầu tư tại ngày góp vốn;
- Tỷ giá khi ghi nhận nợ phải thu là tỷ giá mua của ngân hàng thương mại nơi Công ty chi định khách hàng thanh toán tại thời điểm giao dịch phát sinh;
- Tỷ giá khi ghi nhận nợ phải trả là tỷ giá bán của ngân hàng thương mại nơi Công ty dự kiến giao dịch tại thời điểm giao dịch phát sinh;
- Tỷ giá khi mua sắm tài sản hoặc thanh toán ngay bằng ngoại tệ là tỷ giá mua của ngân hàng thương mại nơi Công ty thực hiện thanh toán.

*Tỷ giá giao dịch thực tế khi đánh giá lại các khoản mục tiền tệ có gốc ngoại tệ tại thời điểm lập Báo cáo tài chính:*

- Đối với khoản mục phân loại là tài sản áp dụng tỷ giá mua ngoại tệ;
- Đối với tiền gửi ngoại tệ áp dụng tỷ giá mua của chính ngân hàng nơi Công ty mở tài khoản ngoại tệ;
- Đối với khoản mục phân loại là nợ phải trả áp dụng tỷ giá bán ngoại tệ của ngân hàng thương mại nơi Công ty thường xuyên có giao dịch.

Tất cả các khoản chênh lệch tỷ giá thực tế phát sinh trong kỳ và chênh lệch do đánh giá lại số dư các khoản mục tiền tệ có gốc ngoại tệ cuối kỳ được hạch toán vào kết quả hoạt động kinh doanh của kỳ kế toán.

## **3. Tiền và các khoản tương đương tiền**

Tiền bao gồm tiền mặt tại quỹ, tiền gửi ngân hàng không kỳ hạn, vàng tiền tệ sử dụng với các chức năng cất trữ giá trị không bao gồm các loại vàng được phân loại là hàng tồn kho sử dụng với mục đích là nguyên vật liệu để sản xuất sản phẩm hoặc hàng hóa để bán.

Các khoản tương đương tiền là các khoản đầu tư ngắn hạn có thời gian đáo hạn không quá 03 tháng, có tính thanh khoản cao, có khả năng chuyển đổi dễ dàng thành các lượng tiền xác định và không có nhiều rủi ro trong chuyển đổi thành tiền.

## **4. Các khoản đầu tư tài chính**

Chứng khoán kinh doanh được ghi sổ kế toán theo giá gốc, bao gồm: Giá mua cộng các chi phí mua (nếu có) như chi phí môi giới, giao dịch, cung cấp thông tin, thuế, lệ phí và phí ngân hàng.

Giá gốc của chứng khoán kinh doanh được xác định theo giá trị hợp lý của các khoản thanh toán tại thời điểm giao dịch phát sinh.

Các khoản đầu tư nắm giữ đến ngày đáo hạn bao gồm: Các khoản tiền gửi ngân hàng có kỳ hạn (bao gồm cả các loại tín phiếu, kỳ phiếu), trái phiếu, cổ phiếu ưu đãi bên phát hành bắt buộc phải mua lại tại thời điểm nhất định trong tương lai và các khoản cho vay nắm giữ đến ngày đáo hạn với mục đích thu lãi hàng kỳ và các khoản đầu tư nắm giữ đến ngày đáo hạn khác.

Giá trị ghi sổ của các khoản đầu tư vào các công ty con, công ty liên doanh liên kết được xác định theo giá gốc.

Giá trị ghi sổ của các khoản đầu tư vào công cụ vốn của đơn vị khác không có quyền kiểm soát, đồng kiểm soát hoặc có ảnh hưởng đáng kể đối với bên được đầu tư được xác định theo giá gốc nếu là đầu tư bằng tiền hoặc giá đánh giá lại nếu là đầu tư bằng tài sản phi tiền tệ.

Cổ tức nhận bằng cổ phiếu chỉ thực hiện ghi nhận số lượng cổ phiếu được nhận, không ghi nhận tăng giá trị khoản đầu tư và doanh thu hoạt động tài chính.

Cổ phiếu hoán đổi được xác định giá trị cổ phiếu theo giá trị hợp lý tại ngày trao đổi. Giá trị hợp lý đối với cổ phiếu của công ty niêm yết là giá đóng cửa niêm yết trên thị trường chứng khoán, đối với cổ phiếu chưa niêm yết giao dịch trên sàn UPCOM là giá giao dịch đóng cửa trên sàn UPCOM, đối với cổ phiếu chưa niêm yết khác là giá thỏa thuận theo hợp đồng hoặc giá trị sổ sách tại thời điểm trao đổi.

Dự phòng giảm giá các khoản đầu tư được lập vào thời điểm cuối năm cụ thể như sau:

- Đối với các khoản đầu tư chứng khoán kinh doanh: căn cứ trích lập dự phòng là số chênh lệch giữa giá gốc của các khoản đầu tư được hạch toán trên sổ kế toán lớn hơn giá trị thị trường của chúng tại thời điểm lập dự phòng.
- Đối với khoản đầu tư nắm giữ lâu dài (không phân loại là chứng khoán kinh doanh) và không có ảnh hưởng đáng kể đối với bên được đầu tư: nếu khoản đầu tư vào cổ phiếu niêm yết hoặc giá trị hợp lý của khoản đầu tư được xác định tin cậy thì việc lập dự phòng dựa trên giá trị thị trường của cổ phiếu; nếu khoản đầu tư không xác định được giá trị hợp lý tại thời điểm báo cáo thì việc lập dự phòng căn cứ vào Báo cáo tài chính tại thời điểm trích lập dự phòng của bên được đầu tư.
- Đối với các khoản đầu tư nắm giữ đến ngày đáo hạn được đánh giá khả năng thu hồi để lập dự phòng phải thu khó đòi theo quy định của pháp luật.

## **5. Các khoản nợ phải thu**

Các khoản phải thu được theo dõi chi tiết theo kỳ hạn phải thu, đối tượng phải thu, loại nguyên tệ phải thu, và các yếu tố khác theo nhu cầu quản lý của Công ty.

Dự phòng nợ phải thu khó đòi được trích lập cho các khoản: nợ phải thu quá hạn thanh toán ghi trong hợp đồng kinh tế, các kế ước vay nợ, cam kết hợp đồng hoặc cam kết nợ và nợ phải thu chưa đến hạn thanh toán nhưng khó có khả năng thu hồi. Trong đó, việc trích lập dự phòng nợ phải thu quá hạn thanh toán được căn cứ vào thời gian trả nợ gốc theo hợp đồng mua bán ban đầu, không tính đến việc gia hạn nợ giữa các bên và nợ phải thu chưa đến hạn thanh toán nhưng khách nợ đã lâm vào tình trạng phá sản hoặc đang làm thủ tục giải thể, mất tích, bỏ trốn.

## **6. Hàng tồn kho**

Hàng tồn kho được ghi nhận theo giá gốc. Trường hợp giá trị thuần có thể thực hiện được thấp hơn giá gốc thì hàng tồn kho được ghi nhận theo giá trị thuần có thể thực hiện được. Giá gốc hàng tồn kho bao gồm chi phí mua, chi phí chế biến và các chi phí liên quan trực tiếp khác phát sinh để có được hàng tồn kho ở địa điểm và trạng thái hiện tại.

Giá trị hàng tồn kho được xác định theo phương pháp bình quân gia quyền.  
Hàng tồn kho được hạch toán theo phương pháp kê khai thường xuyên.

Phương pháp xác định giá trị sản phẩm dở dang cuối kỳ:

Chi phí sản xuất kinh doanh dở dang được tập hợp chi phí nguyên vật liệu chính cho từng loại sản phẩm chưa hoàn thành.

Dự phòng giảm giá hàng tồn kho được lập vào thời điểm cuối kỳ căn cứ theo số chênh lệch giữa giá gốc của hàng tồn kho lớn hơn giá trị thuần có thể thực hiện được.

## **7. Tài sản cố định, Tài sản cố định thuê tài chính và Bất động sản đầu tư**

Thực hiện Thông tư 45/2013/TT-BTC ngày 25/04/2013 và Thông tư 147/2016/TT-BTC sửa đổi bổ sung một số điều thông tư 45 của Bộ tài chính về hướng dẫn chế độ quản lý, sử dụng và trích khấu hao tài sản cố định. Tài sản cố định hữu hình, tài sản cố định vô hình được ghi nhận theo giá gốc. Trong quá trình sử dụng, tài sản cố định hữu hình, tài sản cố định vô hình được ghi nhận theo nguyên giá, hao mòn lũy kế và giá trị còn lại. Khấu hao được trích theo phương pháp đường thẳng.

Quyền sử dụng đất của Công ty là quyền sử dụng đất không có thời hạn nên không thực hiện trích khấu hao.

## **8. Chi phí trả trước**

Các chi phí đã phát sinh liên quan đến kết quả hoạt động sản xuất kinh doanh của nhiều kỳ kế toán được hạch toán vào chi phí trả trước để phân bổ dần vào kết quả hoạt động kinh doanh trong các kỳ kế toán sau.

Việc tính và phân bổ chi phí trả trước dài hạn vào chi phí sản xuất kinh doanh từng kỳ kế toán được căn cứ vào tính chất, mức độ từng loại chi phí để lựa chọn phương pháp và tiêu thức phân bổ hợp lý. Chi phí trả trước được phân bổ dần vào chi phí sản xuất kinh doanh theo phương pháp đường thẳng.

Lợi thế kinh doanh phát sinh khi cổ phần hóa doanh nghiệp Nhà nước được phân bổ dần tối đa không quá 3 năm.

## **9. Các khoản nợ phải trả**

Các khoản nợ phải trả được theo dõi theo kỳ hạn phải trả, đối tượng phải trả, loại nguyên tệ phải trả và các yếu tố khác theo nhu cầu quản lý của Công ty.



### **10. Vay và nợ phải trả thuê tài chính**

Giá trị khoản nợ phải trả thuê tài chính là tổng số tiền phải trả được tính bằng giá trị hiện tại của khoản thanh toán tiền thuê tối thiểu hoặc giá trị hợp lý của tài sản thuê.

Các khoản vay và nợ phải trả thuê tài chính được theo dõi theo từng đối tượng cho vay, từng khế ước vay nợ và kỳ hạn phải trả của các khoản vay, nợ thuê tài chính. Trường hợp vay, nợ bằng ngoại tệ thì thực hiện theo dõi chi tiết theo nguyên tệ.

### **11. Chi phí đi vay**

Chi phí đi vay được ghi nhận vào chi phí sản xuất, kinh doanh trong kỳ khi phát sinh, trừ chi phí đi vay liên quan trực tiếp đến việc đầu tư xây dựng hoặc sản xuất tài sản dở dang được tính vào giá trị của tài sản đó (được vốn hoá) khi có đủ các điều kiện quy định trong Chuẩn mực Kế toán Việt Nam số 16 “Chi phí đi vay”. Ngoài ra, đối với khoản vay riêng phục vụ việc xây dựng tài sản cố định, bất động sản đầu tư, lãi vay được vốn hóa kể cả khi thời gian xây dựng dưới 12 tháng.

Đối với các khoản vốn vay chung, trong đó có sử dụng cho mục đích đầu tư xây dựng hoặc sản xuất một tài sản dở dang thì số chi phí đi vay có đủ điều kiện vốn hoá trong mỗi kỳ kế toán được xác định theo tỷ lệ vốn hoá đối với chi phí lũy kế bình quân gia quyền phát sinh cho việc đầu tư xây dựng hoặc sản xuất tài sản đó. Tỷ lệ vốn hoá được tính theo tỷ lệ lãi suất bình quân gia quyền của các khoản vay chưa trả trong kỳ, ngoại trừ các khoản vay riêng biệt phục vụ cho mục đích có một tài sản dở dang. Tỷ lệ vốn hoá chi phí lãi vay trong kỳ là: 0%.

### **12. Chi phí phải trả**

Các khoản phải trả cho hàng hóa dịch vụ đã nhận được từ người bán hoặc đã được cung cấp cho người mua trong kỳ báo cáo nhưng thực tế chưa chi trả được ghi nhận vào chi phí sản xuất, kinh doanh của kỳ báo cáo.

Việc ghi nhận các khoản chi phí phải trả vào chi phí sản xuất, kinh doanh trong kỳ được thực hiện theo nguyên tắc phù hợp giữa doanh thu và chi phí phát sinh trong kỳ. Các khoản chi phí phải trả sẽ được quyết toán với số chi phí thực tế phát sinh. Số chênh lệch giữa số trích trước và chi phí thực tế được hoàn nhập.

### **13. Các khoản dự phòng phải trả**

Các khoản dự phòng phải trả chỉ được ghi nhận khi thỏa mãn các điều kiện sau:

- Doanh nghiệp có nghĩa vụ nợ hiện tại (nghĩa vụ pháp lý hoặc nghĩa vụ liên đới) do kết quả từ một sự kiện đã xảy ra;
- Sự giảm sút về những lợi ích kinh tế có thể xảy ra dẫn đến việc yêu cầu phải thanh toán nghĩa vụ nợ; và
- Đưa ra được một ước tính đáng tin cậy về giá trị của nghĩa vụ nợ đó.

Giá trị được ghi nhận của một khoản dự phòng phải trả là giá trị được ước tính hợp lý nhất về khoản tiền sẽ phải chi để thanh toán nghĩa vụ nợ hiện tại tại ngày kết thúc kỳ kế toán.

Chỉ những khoản chi phí liên quan đến khoản dự phòng phải trả đã lập ban đầu mới được bù đắp bằng khoản dự phòng phải trả đó.

Dự phòng phải trả được ghi nhận vào chi phí sản xuất kinh doanh của kỳ kế toán. Khoản chênh lệch giữa số dự phòng phải trả đã lập ở kỳ kế toán trước chưa sử dụng hết lớn hơn số dự phòng phải trả lập ở kỳ báo cáo được hoàn nhập ghi giảm chi phí sản xuất, kinh doanh trong kỳ trừ khoản chênh lệch lớn hơn của khoản dự phòng phải trả về bảo hành công trình xây lắp được hoàn nhập vào thu nhập khác trong kỳ.

#### **14. Doanh thu chưa thực hiện**

Doanh thu chưa thực hiện gồm doanh thu nhận trước như: số tiền của khách hàng đã trả trước cho một hoặc nhiều kỳ kế toán về cho thuê tài sản, khoản lãi nhận trước khi cho vay vốn hoặc mua các công cụ nợ và các khoản doanh thu chưa thực hiện khác như: chênh lệch giữa giá bán hàng trả chậm, trả góp theo cam kết với giá bán trả tiền ngay, khoản doanh thu tương ứng với giá trị hàng hóa, dịch vụ hoặc số phải chiết khấu giảm giá cho khách hàng trong chương trình khách hàng truyền thống...

Doanh thu chưa thực hiện được kết chuyển vào Doanh thu bán hàng và cung cấp dịch vụ hoặc Doanh thu hoạt động tài chính theo số tiền được xác định phù hợp với từng kỳ kế toán.

#### **15. Vốn chủ sở hữu**

Vốn đầu tư của chủ sở hữu được ghi nhận theo số vốn thực góp của chủ sở hữu.

Thặng dư vốn cổ phần phản ánh chênh lệch giữa mệnh giá, chi phí trực tiếp liên quan đến việc phát hành cổ phiếu và giá phát hành cổ phiếu (kể cả các trường hợp tái phát hành cổ phiếu quỹ) và có thể là thặng dư dương (nếu giá phát hành cao hơn mệnh giá và chi phí trực tiếp liên quan đến việc phát hành cổ phiếu) hoặc thặng dư âm (nếu giá phát hành thấp hơn mệnh giá và chi phí trực tiếp liên quan đến việc phát hành cổ phiếu).

Vốn khác thuộc Vốn chủ sở hữu phản ánh số vốn kinh doanh được hình thành do bổ sung từ kết quả hoạt động kinh doanh hoặc do được tặng, biếu, tài trợ, đánh giá lại tài sản (nếu được phép ghi tăng giảm Vốn đầu tư của chủ sở hữu).

Cổ phiếu quỹ là cổ phiếu do Công ty phát hành và được Công ty mua lại, cổ phiếu này không bị hủy bỏ và sẽ được tái phát hành trở lại trong khoảng thời gian theo quy định của pháp luật về chứng khoán. Cổ phiếu quỹ được ghi nhận theo giá trị thực tế mua lại và trình bày trên Bảng Cân đối kế toán là một khoản ghi giảm Vốn đầu tư của chủ sở hữu. Giá vốn của cổ phiếu quỹ khi tái phát hành hoặc khi sử dụng để trả cổ tức, thưởng... được tính theo phương pháp bình quân gia quyền.

Chênh lệch đánh giá lại tài sản được phản ánh trong các trường hợp: khi có quyết định của Nhà nước về đánh giá lại tài sản, khi thực hiện cổ phần hóa doanh nghiệp Nhà nước, và các trường hợp khác theo quy định của pháp luật.

Lợi nhuận sau thuế chưa phân phối phản ánh kết quả kinh doanh (lãi, lỗ) sau thuế thu nhập doanh nghiệp và tình hình phân chia lợi nhuận hoặc xử lý lỗ của Công ty. Việc phân phối lợi nhuận được thực hiện khi Công ty có lợi nhuận sau thuế chưa phân phối không vượt quá mức lợi nhuận

sau thuế chưa phân phối trên Báo cáo tài chính hợp nhất sau khi đã loại trừ ảnh hưởng của các khoản lãi do ghi nhận từ giao dịch mua giá rẻ. Trường hợp trả cổ tức, lợi nhuận cho chủ sở hữu quá mức số lợi nhuận sau thuế chưa phân phối được ghi nhận như trường hợp giảm vốn góp. Lợi nhuận sau thuế chưa phân phối có thể được chia cho các nhà đầu tư dựa trên tỷ lệ góp vốn sau khi được Đại hội cổ đông/Hội đồng quản trị phê duyệt và sau khi đã trích lập các quỹ theo Điều lệ Công ty và các quy định của pháp luật Việt Nam.

Cổ tức phải trả cho các cổ đông được ghi nhận là khoản phải trả trong Bảng Cân đối kế toán của Công ty sau khi có thông báo chia cổ tức của Hội đồng Quản trị Công ty và thông báo ngày chốt quyền nhận cổ tức của Trung tâm Lưu ký chứng khoán Việt Nam.

## 16. Doanh thu

### *Doanh thu bán hàng*

- Doanh thu bán hàng được ghi nhận khi đồng thời thỏa mãn các điều kiện sau:
- Phần lớn rủi ro và lợi ích gắn liền với quyền sở hữu sản phẩm hoặc hàng hóa đã được chuyển giao cho người mua;
- Công ty không còn nắm giữ quyền quản lý hàng hóa như người sở hữu hàng hóa hoặc quyền kiểm soát hàng hóa;
- Doanh thu được xác định tương đối chắc chắn;
- Công ty đã thu được hoặc sẽ thu được lợi ích kinh tế từ giao dịch bán hàng;
- Xác định được chi phí liên quan đến giao dịch bán hàng.

### *Doanh thu cung cấp dịch vụ*

- Doanh thu cung cấp dịch vụ được ghi nhận khi đồng thời thỏa mãn các điều kiện sau:
- Doanh thu được xác định tương đối chắc chắn;
- Có khả năng thu được lợi ích kinh tế từ giao dịch cung cấp dịch vụ đó;
- Xác định được phần công việc đã hoàn thành vào ngày lập Bảng cân đối kế toán;
- Xác định được chi phí phát sinh cho giao dịch và chi phí để hoàn thành giao dịch cung cấp dịch vụ đó.

Phần công việc cung cấp dịch vụ đã hoàn thành được xác định theo phương pháp đánh giá công việc hoàn thành.

### *Doanh thu hoạt động tài chính*

Doanh thu phát sinh từ tiền lãi, tiền bản quyền, cổ tức, lợi nhuận được chia và các khoản doanh thu hoạt động tài chính khác được ghi nhận khi thỏa mãn đồng thời hai (2) điều kiện sau:

- Có khả năng thu được lợi ích kinh tế từ giao dịch đó;
- Doanh thu được xác định tương đối chắc chắn.

Cổ tức, lợi nhuận được chia được ghi nhận khi Công ty được quyền nhận cổ tức hoặc được quyền nhận lợi nhuận từ việc góp vốn.

## 17. Các khoản giảm trừ doanh thu

Các khoản giảm trừ doanh thu bán hàng, cung cấp dịch vụ phát sinh trong kỳ gồm: Chiết khấu thương mại, giảm giá hàng bán và hàng bán bị trả lại.

Các khoản chiết khấu thương mại, giảm giá hàng bán, hàng bán bị trả lại phát sinh cùng kỳ tiêu thụ sản phẩm, hàng hóa dịch vụ được điều chỉnh giảm doanh thu của kỳ phát sinh. Trường hợp sản phẩm, hàng hóa, dịch vụ đã tiêu thụ từ các kỳ trước, đến kỳ sau mới phát sinh các khoản giảm trừ doanh thu thì được ghi giảm doanh thu theo nguyên tắc: nếu phát sinh trước thời điểm phát hành Báo cáo tài chính thì ghi giảm doanh thu trên Báo cáo tài chính của kỳ lập báo cáo (kỳ trước), và nếu phát sinh sau thời điểm phát hành Báo cáo tài chính thì ghi giảm doanh thu của kỳ phát sinh (kỳ sau).

#### **18. Giá vốn hàng bán**

Giá vốn hàng bán phản ánh trị giá vốn của sản phẩm, hàng hóa, dịch vụ bán ra trong kỳ.

#### **19. Chi phí tài chính**

Các khoản chi phí được ghi nhận vào chi phí tài chính gồm:

- Chi phí hoặc các khoản lỗ liên quan đến các hoạt động đầu tư tài chính;
- Chi phí đi vay vốn;
- Chi phí lỗ chuyển nhượng chứng khoán ngắn hạn, chi phí giao dịch bán chứng khoán;
- Dự phòng giảm giá chứng khoán kinh doanh, dự phòng tổn thất đầu tư vào đơn vị khác, khoản lỗ phát sinh khi bán ngoại tệ, lỗ tỷ giá hối đoái...

Các khoản trên được ghi nhận theo tổng số phát sinh trong kỳ, không bù trừ với doanh thu hoạt động tài chính.

#### **20. Thuế thu nhập doanh nghiệp**

##### **a) Tài sản thuế thu nhập hoãn lại và Thuế thu nhập hoãn lại phải trả**

Tài sản thuế thu nhập hoãn lại được xác định dựa trên tổng chênh lệch tạm thời được khấu trừ và giá trị được khấu trừ chuyển sang năm sau của các khoản lỗ tính thuế và ưu đãi thuế chưa sử dụng. Thuế thu nhập hoãn lại phải trả được xác định dựa trên các khoản chênh lệch tạm thời được khấu trừ.

Tài sản thuế TNDN hoãn lại và Thuế thu nhập hoãn lại phải trả được xác định theo thuế suất thuế TNDN hiện hành, dựa trên các mức thuế suất và luật thuế có hiệu lực vào ngày kết thúc kỳ kế toán.

##### **b) Chi phí thuế TNDN hiện hành và Chi phí thuế TNDN hoãn lại**

Chi phí thuế TNDN hiện hành được xác định trên cơ sở thu nhập chịu thuế trong năm và thuế suất thuế TNDN trong năm hiện hành.

Chi phí thuế TNDN hoãn lại được xác định trên cơ sở số chênh lệch tạm thời được khấu trừ, số chênh lệch tạm thời chịu thuế và thuế suất thuế TNDN.

Không bù trừ chi phí thuế TNDN hiện hành với chi phí thuế TNDN hoãn lại.

Công ty được Ban Quản lý các Khu Công nghiệp tỉnh Bắc Giang cấp GCN Đăng ký đầu tư số 7314451353 ngày 18/11/2015 cho Dự án đầu tư sản xuất kinh doanh chiết nạp LPG. Theo đó, Công ty được hưởng ưu đãi thuế TNDN theo TT số 78/TT-BTC ngày 18/06/2014 của Bộ Tài

chính, cụ thể: được miễn thuế 02 năm và giảm 50% số thuế phải nộp trong 04 năm tiếp theo bắt đầu từ năm 2016 căn cứ theo Công văn số 4565/CT-TTHT của Cục Thuế tỉnh Bắc Giang ngày 08/11/2016 về việc xác định hưởng ưu đãi thuế TNDN theo địa bàn của dự án đầu tư mới.

## **21. Các bên liên quan**

Các bên được coi là liên quan nếu bên đó có khả năng kiểm soát hoặc có ảnh hưởng đáng kể đối với bên kia trong việc ra quyết định về các chính sách tài chính và hoạt động. Các bên liên quan của Công ty bao gồm:

- Các doanh nghiệp trực tiếp hay gián tiếp qua một hoặc nhiều trung gian, có quyền kiểm soát Công ty hoặc chịu sự kiểm soát của Công ty, hoặc cùng chung sự kiểm soát với Công ty, bao gồm cả công ty mẹ, công ty con và công ty liên kết;
- Các cá nhân trực tiếp hoặc gián tiếp nắm quyền biểu quyết của Công ty mà có ảnh hưởng đáng kể đối với Công ty, những nhân sự quản lý chủ chốt của Công ty, những thành viên mật thiết trong gia đình của các cá nhân này;
- Các doanh nghiệp do các cá nhân nêu trên nắm trực tiếp hoặc gián tiếp phần quan trọng quyền biểu quyết hoặc có ảnh hưởng đáng kể tới doanh nghiệp.
- Trong việc xem xét từng mối quan hệ của các bên liên quan, cần chú ý tới bản chất của mối quan hệ chứ không chỉ hình thức pháp lý của các quan hệ đó.

**V. THÔNG TIN BỔ SUNG CHO CÁC KHOẢN MỤC TRÊN BẢNG CÂN ĐỐI KẾ TOÁN**

**1. TIỀN**

	Số cuối năm VND	Số đầu năm VND
- Tiền mặt	276.065.556	3.520.363.344
- Tiền gửi ngân hàng không kỳ hạn	8.305.631.697	10.325.976.468
- Tiền đang chuyển	600.000.000	
<b>Cộng</b>	<b>9.181.697.253</b>	<b>13.846.339.812</b>

**2. Các khoản đầu tư tài chính ngắn hạn**

Đầu tư nắm giữ đến ngày đáo hạn

	Số cuối năm		Số đầu năm	
	Giá gốc	Giá trị ghi sổ	Giá gốc	Giá trị ghi sổ
<b>Ngắn hạn</b>	<b>30.000.000.000</b>	<b>30.000.000.000</b>	-	-
- Tiền gửi có kỳ hạn (*)	30.000.000.000	30.000.000.000	-	-
<b>Dài hạn</b>				
<b>Cộng</b>	<b>30.000.000.000</b>	<b>30.000.000.000</b>	-	-

(\*) Đây là các Hợp đồng tiền gửi có kỳ hạn 12 tháng tại Ngân hàng NN & PTNT Việt Nam - Chi nhánh Bắc Giang, lãi suất là 5,5%/năm; lãi nhận cuối kỳ. Tại ngày 31/12/2019, toàn bộ số tiền gửi trên đang được thế chấp tại Ngân hàng NN & PTNT Việt Nam - Chi nhánh Bắc Giang để đảm bảo cho các khoản vay của Công ty.

**3. PHẢI THU KHÁCH HÀNG**

	Đơn vị tính: VND			
	Số cuối năm		Số đầu năm	
	Giá trị	Dự phòng	Giá trị	Dự phòng
<b>a. Ngắn hạn</b>				
- Công ty TNHH Nông sản Xương Hải Vân Nam	43.905.640.000			
- Công ty TNHH TM Vinh Hưng Bằng Tường	22.400.000.000			
- Công ty TNHH DIGICASH Việt Nam			12.110.275.000	
- Công ty TNHH Xây dựng Thương mại Mỹ Hoa	26.612.812.500		15.387.470.000	
- Công ty TNHH IPC	44.151.706.885			
- Các đối tượng công nợ khác	18.724.541.256		18.074.564.813	
<b>Cộng</b>	<b>155.794.700.641</b>	-	<b>45.572.309.813</b>	-

**4. TRẢ TRƯỚC CHO NGƯỜI BÁN**

	Đơn vị tính: VND			
	Số cuối năm		Số đầu năm	
	Giá trị	Dự phòng	Giá trị	Dự phòng
<b>a. Ngắn hạn</b>	<b>35.963.980.354</b>	<b>-</b>	<b>30.141.600.000</b>	<b>-</b>
- Công ty CP Than Quốc tế			15.000.000.000	
- Công ty TNHH Thấp sáng tương lai Hưng Vượng			15.000.000.000	
- Công ty CP TM Hàng hóa Quốc tế IPC	35.814.480.354			
- Các đối tượng khác	149.500.000		141.600.000	
<b>b. Dài hạn</b>	<b>-</b>	<b>-</b>	<b>-</b>	<b>-</b>
<b>Cộng</b>	<b>35.963.980.354</b>	<b>-</b>	<b>30.141.600.000</b>	<b>-</b>

**5. PHẢI THU KHÁC**

	Đơn vị tính: VND			
	Số cuối năm		Số đầu năm	
	Giá trị	Dự phòng	Giá trị	Dự phòng
<b>a. Ngắn hạn</b>	<b>1.426.919.822</b>	<b>-</b>	<b>272.773.329</b>	<b>-</b>
- Phải thu khác	1.426.919.822		272.773.329	
- Tạm ứng	-		-	
<b>b. Dài hạn</b>	<b>560.000.000</b>	<b>-</b>	<b>560.000.000</b>	<b>-</b>
- Ký cược, ký quỹ	560.000.000		560.000.000	
- Phải thu khác				
<b>Cộng</b>	<b>1.986.919.822</b>	<b>-</b>	<b>832.773.329</b>	<b>-</b>

**6. HÀNG TỒN KHO**

	Số cuối năm		Số đầu năm	
	VND	VND	VND	VND
	Giá gốc	Dự phòng	Giá gốc	Dự phòng
- Nguyên liệu, vật liệu	-		13.735.241.201	
- Chi phí sản xuất kinh doanh dờ dang	22.846.724.821		-	
- Hàng hóa	23.093.457.410		57.980.908.056	
<b>Cộng</b>	<b>45.940.182.231</b>	<b>-</b>	<b>71.716.149.257</b>	<b>-</b>

- Giá trị hàng tồn kho ứ đọng, kém, mất phẩm chất không có khả năng tiêu thụ tại thời điểm cuối năm: 0 VND.

- Giá trị hàng tồn kho dùng để thế chấp, cầm cố bảo đảm các khoản nợ phải trả tại thời điểm cuối năm: 0 VND

**7. TĂNG, GIẢM TÀI SẢN CÓ ĐỊNH HỮU HÌNH - Phụ lục số 01**

**8. TĂNG, GIẢM TÀI SẢN CÓ ĐỊNH THUÊ TÀI CHÍNH - Phụ lục số 02**

**9. TÀI SẢN DỜ DANG DÀI HẠN**

**b. Xây dựng cơ bản dở dang**

	Số cuối năm VND	Số đầu năm VND
- Mua sắm tài sản cố định (*)	3.930.259.933	
<b>Cộng</b>	<b>3.930.259.933</b>	<b>-</b>

(\*): Đây là giá trị căn hộ số 1306 diện tích là 67,5m<sup>2</sup> và căn hộ số 3111 diện tích là 61,7m<sup>2</sup>.02 tại tổ hợp thương mại, siêu thị, văn phòng và nhà ở để bán, số 75 Nguyễn Tam Trinh, phường Mai Động, quận Hoàng Mai, Thành Phố Hà Nội. Cả 02 căn hộ trên đã được sang tên chủ sở hữu cho Công ty CP Dầu khí Thái Dương và Công ty đang hoàn tất hồ sơ để đưa vào sử dụng.

**10. CHI PHÍ TRẢ TRƯỚC**

	Số cuối năm VND	Số đầu năm VND
<b>a. Ngắn hạn</b>	<b>187.034.344</b>	<b>358.276.954</b>
Chi phí trả trước ngắn hạn khác	187.034.344	358.276.954
<b>b. Dài hạn</b>	<b>152.294.126.160</b>	<b>171.007.514.892</b>
Vỏ bình ga	152.179.580.820	170.842.060.548
Chi phí chờ phân bổ khác	114.545.340	165.454.344
<b>Cộng</b>	<b>152.481.160.504</b>	<b>171.365.791.846</b>

**11. PHẢI TRẢ NGƯỜI BÁN**

	Số cuối năm		Số đầu năm	
	Giá trị ghi sổ VND	Số có khả năng trả nợ VND	Giá trị ghi sổ VND	Số có khả năng trả nợ VND
<b>Phải trả người bán ngắn hạn</b>	<b>90.270.248.449</b>	<b>90.270.248.449</b>	<b>27.909.263.637</b>	<b>27.909.263.637</b>
- Công ty CP sản xuất và công nghệ nhựa Pha Lê	29.791.999.900	29.791.999.900	15.419.545.000	15.419.545.000
- Công ty CP Khí đốt Thái Dương		-	5.460.926.045	5.460.926.045
- Công ty CP Thương mại dầu khí Tín Nghĩa	8.633.242.883	8.633.242.883	3.306.998.320	3.306.998.320
- Công ty CP Thương mại Dầu khí Hải Phòng	2.145.886.485	2.145.886.485	2.845.886.485	2.845.886.485
- Công ty CP ĐT SX Thương mại Hà Minh	43.068.145.834	43.068.145.834		-
- Các đối tượng khác	6.630.973.347	6.630.973.347	875.907.787	875.907.787
<b>Phải trả người bán dài hạn</b>	<b>-</b>	<b>-</b>	<b>-</b>	<b>-</b>
<b>Cộng</b>	<b>90.270.248.449</b>	<b>90.270.248.449</b>	<b>27.909.263.637</b>	<b>27.909.263.637</b>



**12. NGƯỜI MUA TRẢ TIỀN TRƯỚC**

	Số cuối năm		Số đầu năm	
	Giá trị	Số có khả năng trả nợ	Giá trị	Số có khả năng trả nợ
	VND	VND	VND	VND
Người mua trả tiền trước ngắn hạn				
Công ty TNHH SX và Cung ứng vật tư Hà Nội	170.000.000	170.000.000	-	-
<b>Cộng</b>	<b>170.000.000</b>	<b>170.000.000</b>	<b>-</b>	<b>-</b>

**13. THUẾ VÀ CÁC KHOẢN PHẢI NỘP NHÀ NƯỚC**

Đơn vị tính: VND

Diễn giải	Số dư đầu năm	Số phải nộp trong năm	Số thực nộp trong năm	Số khấu trừ	Số dư cuối kỳ
	(a)	(b)	(c)	(d)	(e)=(a)+(b)-(c)+(d)
Thuế GTGT phải nộp	-	69.369.423.841	960.080	69.368.463.761	-
Thuế xuất, nhập khẩu		900.000	900.000		-
Thuế TNDN	1.336.775.869	1.522.662.876	2.303.859.735		555.579.010
Thuế thu nhập cá nhân		6.814.769	6.814.769		-
Thuế khác		385.836.199	385.836.199		-
<b>Cộng</b>	<b>1.336.775.869</b>	<b>71.285.637.685</b>	<b>2.698.370.783</b>	<b>69.368.463.761</b>	<b>555.579.010</b>

Quyết toán thuế của Công ty sẽ chịu sự kiểm tra của Cơ quan thuế. Do việc áp dụng luật và các qui định về thuế đối với nhiều loại giao dịch khác nhau có thể được giải thích theo nhiều cách khác nhau, số thuế được trình bày trên Báo cáo tài chính có thể bị thay đổi theo quyết định của Cơ quan thuế.

**14. CHI PHÍ PHẢI TRẢ**

	Số cuối năm	Số đầu năm
	VND	VND
a. Ngắn hạn	-	54.768.145.464
- Chi phí gia công vỏ bình gas	-	54.720.072.000
- Chi phí lãi vay	-	48.073.464
<b>Cộng</b>	<b>-</b>	<b>54.768.145.464</b>

**15. PHẢI TRẢ KHÁC**

	Số cuối năm	Số đầu năm
	VND	VND
a. Ngắn hạn	5.810.000.000	10.000.000
- Nhận ký cược, ký quỹ ngắn hạn	5.800.000.000	-
- Dư Có tài khoản phải thu khác	10.000.000	10.000.000
b. Dài hạn	-	-
c. Số nợ quá hạn chưa thanh toán	-	-
<b>Cộng</b>	<b>5.810.000.000</b>	<b>10.000.000</b>

16. VAY VÀ NỢ THUÊ TÀI CHÍNH - PHỤ LỤC SỐ 03

17. VỐN CHỦ SỞ HỮU

a. Bảng đối chiếu biến động của vốn chủ sở hữu

	Đơn vị tính: VND			
	Vốn đầu tư của chủ sở hữu	Quỹ đầu tư phát triển	Lợi nhuận chưa phân phối	Cộng
Số dư đầu năm trước	129.000.000.000	-	50.972.352.553	179.972.352.553
- Tăng vốn năm trước	38.700.000.000			
- Lãi trong năm trước			14.407.384.756	14.407.384.756
- Trả cổ tức			38.700.000.000	
Số dư đầu năm nay	167.700.000.000	-	26.679.737.309	194.379.737.309
- Tăng trong năm nay				-
- Lãi trong năm nay			3.646.005.433	3.646.005.433
- Phân phối lợi nhuận				-
- Trả cổ tức				-
Số cuối năm nay	167.700.000.000	-	30.325.742.742	198.025.742.742

	Số cuối năm VND	Số đầu năm VND
b. Chi tiết vốn góp của chủ sở hữu		
Vốn góp của các cổ đông	167.700.000.000	167.700.000.000
Cộng	167.700.000.000	167.700.000.000

c. Các giao dịch về vốn với các chủ sở hữu và phân phối cổ tức, chia lợi nhuận

	Năm nay VND	Năm trước VND
- Vốn đầu tư của chủ sở hữu		
+ Vốn góp đầu năm	167.700.000.000	129.000.000.000
+ Vốn góp tăng trong năm		38.700.000.000
+ Vốn góp giảm trong năm		
+ Vốn góp cuối năm	167.700.000.000	167.700.000.000
- Cổ tức, lợi nhuận đã chia		38.700.000.000

d. Cổ phiếu

	Năm nay VND	Năm trước VND
Số lượng cổ phiếu đăng ký phát hành	16.770.000	16.770.000
Số lượng cổ phiếu đã bán ra công chúng	16.770.000	16.770.000
+ Cổ phiếu phổ thông	16.770.000	16.770.000
+ Cổ phiếu ưu đãi		
Số lượng cổ phiếu được mua lại (cổ phiếu quỹ)		
+ Cổ phiếu phổ thông		
+ Cổ phiếu ưu đãi (loại được phân loại là vốn chủ sở hữu)		
Số lượng cổ phiếu đang lưu hành	16.770.000	16.770.000
+ Cổ phiếu phổ thông	16.770.000	16.770.000
+ Cổ phiếu ưu đãi (loại được phân loại là vốn chủ sở hữu)		

\* Mệnh giá cổ phiếu đang lưu hành: 10.000 VND

e. Lãi cơ bản trên cổ phiếu	Năm nay VND	Năm trước VND
+ Lợi nhuận kế toán sau thuế thu nhập doanh nghiệp	3.646.005.433	14.407.384.756
+ Các khoản điều chỉnh tăng hoặc giảm Lợi nhuận kế toán để xác định Lợi nhuận hoặc lỗ phân bổ cho cổ đông sở hữu cổ phiếu phổ thông:	-	-
Các khoản điều chỉnh tăng	-	-
Các khoản điều chỉnh giảm	-	-
+ Lợi nhuận hoặc lỗ phân bổ cho cổ đông sở hữu cổ phiếu phổ thông		
+ Cổ phiếu phổ thông đang lưu hành bình quân trong năm	16.770.000	13.398.329
+ Lãi cơ bản trên cổ phiếu	217,41	1.075,31

**VI. THÔNG TIN BỔ SUNG CHO CÁC KHOẢN MỤC TRÌNH BÀY TRONG BÁO CÁO KẾT QUẢ KINH DOANH**

1. DOANH THU	Năm nay VND	Năm trước VND
Tổng doanh thu	846.162.017.955	523.263.009.199
Doanh thu bán hàng	846.162.017.955	523.263.009.199
Các khoản giảm trừ doanh thu	-	-
Doanh thu thuần	846.162.017.955	523.263.009.199
2. GIÁ VỐN HÀNG BÁN	Năm nay VND	Năm trước VND
Giá vốn bán hàng	794.375.782.325	479.901.958.151
Cộng	794.375.782.325	479.901.958.151
3. DOANH THU HOẠT ĐỘNG TÀI CHÍNH	Năm nay VND	Năm trước VND
Lãi tiền gửi	1.240.459.121	9.163.058
Lãi cho vay	309.041.096	
Lãi hợp tác kinh doanh		70.000.000
Cộng	1.549.500.217	79.163.058
4. CHI PHÍ TÀI CHÍNH	Năm nay VND	Năm trước VND
Chi phí lãi vay	8.494.199.913	4.839.290.877
Cộng	8.494.199.913	4.839.290.877

**5. CHI PHÍ SẢN XUẤT KINH DOANH THEO YẾU TỐ**

	Năm nay VND	Năm trước VND
- Chi phí nguyên liệu, vật liệu, công cụ dụng cụ	79.418.861.826	15.471.860.423
- Chi phí nhân công	1.842.882.702	3.405.686.036
- Chi phí khấu hao tài sản cố định	1.203.300.240	711.574.780
- Thuế, phí và lệ phí	58.524.552	3.000.000
- Chi phí dịch vụ mua ngoài	25.415.879.597	1.065.257.314
- Chi phí khác bằng tiền	373.434.876	758.460.725
<b>Cộng</b>	<b>108.312.883.793</b>	<b>21.415.839.278</b>

**6. CHI PHÍ BÁN HÀNG**

	Năm nay VND	Năm trước VND
- Chi phí nguyên liệu, vật liệu, công cụ dụng cụ	10.173.729.865	15.275.011.281
- Chi phí nhân công	956.448.159	1.866.168.954
- Chi phí khấu hao tài sản cố định	652.222.476	630.196.697
- Thuế, phí và lệ phí		
- Chi phí dịch vụ mua ngoài (*)	24.509.120.946	698.337.644
- Chi phí khác bằng tiền		75.203.657
<b>Cộng</b>	<b>36.291.521.446</b>	<b>18.544.918.233</b>

(\*): Trong đó, chi phí vận chuyển phát sinh trong năm là 24.456.363.634 đồng.

**7. CHI PHÍ QUẢN LÝ DOANH NGHIỆP**

	Năm nay VND	Năm trước VND
- Chi phí nguyên liệu, vật liệu, công cụ dụng cụ	271.928.560	196.849.142
- Chi phí nhân công	886.434.543	1.539.517.082
- Chi phí khấu hao tài sản cố định	551.077.764	10.513.435
- Thuế, phí lệ phí	4.590.000	3.000.000
- Chi phí dịch vụ mua ngoài	906.758.651	366.919.670
- Chi phí khác bằng tiền	373.434.876	683.257.068
<b>Cộng</b>	<b>2.994.224.394</b>	<b>2.800.056.397</b>

**8. THU NHẬP KHÁC**

	Năm nay VND	Năm trước VND
- Thu nhập từ thanh lý Tài sản cố định		36.363.636
- Thu nhập khác		75.446.452
<b>Cộng</b>	<b>-</b>	<b>111.810.088</b>

**9. CHI PHÍ KHÁC**

	Năm nay VND	Năm trước VND
- Nộp phạt vi phạm hành chính	387.121.785	752.132.975
- Chi phí khác		301.044.894
<b>Cộng</b>	<b>387.121.785</b>	<b>1.053.177.869</b>

**10. CHI PHÍ THUẾ THU NHẬP DOANH NGHIỆP HIỆN HÀNH**

	Năm nay VND	Năm trước VND
Chi phí thuế thu nhập doanh nghiệp tính trên thu nhập chịu thuế năm hiện hành	555.579.009	1.736.775.869
Điều chỉnh chi phí thuế thu nhập doanh nghiệp của các năm trước vào chi phí thuế thu nhập hiện hành năm nay	967.083.867	170.420.193
<b>Tổng chi phí thuế thu nhập doanh nghiệp hiện hành</b>	<b>1.522.662.876</b>	<b>1.907.196.062</b>

**Chi tiết chi phí thuế thu nhập doanh nghiệp hiện hành**

	Năm nay VND	Năm trước VND
Lợi nhuận trước thuế	5.168.668.309	16.314.580.818
Điều chỉnh cho thu nhập chịu thuế	387.121.785	1.053.177.869
Các khoản điều chỉnh tăng	387.121.785	1.053.177.869
- Chi phí không hợp lý, hợp lệ	387.121.785	1.053.177.869
Các khoản điều chỉnh giảm	-	-
Lợi nhuận chịu thuế	5.555.790.094	17.367.758.687
- Thuế suất thông thường	20%	20%
- Thuế suất được ưu đãi trong năm	10%	10%
Thuế thu nhập doanh nghiệp năm hiện hành	555.579.009	1.736.775.869
- Thuế thu nhập doanh nghiệp truy thu	967.083.867	170.420.193
<b>Thuế thu nhập doanh nghiệp phải nộp:</b>	<b>1.522.662.876</b>	<b>1.907.196.062</b>

Công ty được hưởng ưu đãi thuế TNDN theo TT số 78/TT-BTC ngày 18/06/2014 của Bộ Tài chính và Công văn số 4565/CT-TTHT của Cục Thuế tỉnh Bắc Giang ngày 08/11/2016 "về việc xác định hưởng ưu đãi thuế TNDN theo địa bàn của dự án đầu tư mới": Công ty được miễn thuế TNDN 02 năm (năm 2016, 2017) và giảm 50% số thuế phải nộp trong 04 năm tiếp theo (bắt đầu từ năm 2018). Do đó, năm 2019 Công ty tiếp tục được giảm 50% số thuế TNDN phải nộp.

**VIII. NHỮNG THÔNG TIN KHÁC**

**1. CÔNG CỤ TÀI CHÍNH**

Các loại công cụ tài chính của Công ty bao gồm:

Tài sản tài chính	Số cuối năm		Số đầu năm	
	Giá gốc	Dự phòng	Giá gốc	Dự phòng
Tiền và các khoản tương đương tiền	9.181.697.253	-	13.846.339.812	-
Phải thu khách hàng, phải thu khác	157.781.620.463	-	46.405.083.142	-
Các khoản cho vay	-	-	-	-
Đầu tư ngắn hạn	30.000.000.000	-	-	-
Đầu tư dài hạn	-	-	-	-
<b>Cộng</b>	<b>196.963.317.716</b>	<b>-</b>	<b>60.251.422.954</b>	<b>-</b>

Nợ phải trả tài chính	Số cuối năm	Số đầu năm
	VND	VND
Vay và nợ	147.726.492.013	62.509.764.005
Phải trả người bán, phải trả khác	96.080.248.449	27.919.263.637
Chi phí phải trả		54.768.145.464
<b>Cộng</b>	<b>243.806.740.462</b>	<b>145.197.173.106</b>

Tài sản tài chính và nợ phải trả tài chính chưa được đánh giá theo giá trị hợp lý tại ngày kết thúc năm kế toán do Thông tư 210/2009/TT-BTC và các quy định hiện hành yêu cầu trình bày Báo cáo tài chính và thuyết minh thông tin đối với công cụ tài chính nhưng không đưa ra hướng dẫn tương đương cho việc đánh giá và ghi nhận giá trị hợp lý của các tài sản tài chính và nợ phải trả tài chính, ngoại trừ các khoản trích lập dự phòng nợ phải thu khó đòi và dự phòng giảm giá các khoản đầu tư chứng khoán đã được nêu chi tiết tại các Thuyết minh liên quan.

#### Quản lý rủi ro tài chính

Rủi ro tài chính của Công ty bao gồm rủi ro thị trường, rủi ro tín dụng và rủi ro thanh khoản. Công ty đã xây dựng hệ thống kiểm soát nhằm đảm bảo sự cân bằng ở mức hợp lý giữa chi phí rủi ro phát sinh và chi phí quản lý rủi ro. Ban Giám đốc Công ty có trách nhiệm theo dõi quy trình quản lý rủi ro để đảm bảo sự cân bằng hợp lý giữa rủi ro và kiểm soát rủi ro.

#### Rủi ro thị trường

Hoạt động kinh doanh của Công ty sẽ chủ yếu chịu rủi ro khi có sự thay đổi về giá, tỷ giá hối đoái và lãi suất.

#### Rủi ro về giá:

Công ty chịu rủi ro về giá của các công cụ vốn phát sinh từ các khoản đầu tư cổ phiếu ngắn hạn và dài hạn do tính không chắc chắn về giá tương lai của cổ phiếu đầu tư. Các khoản đầu tư cổ phiếu dài hạn được nắm giữ với mục đích chiến lược lâu dài, tại thời điểm kết thúc năm kế toán Công ty chưa có kế hoạch bán các khoản đầu tư này.

#### Rủi ro về tỷ giá hối đoái:

Công ty chịu rủi ro về tỷ giá do giá trị hợp lý của các luồng tiền trong tương lai của một công cụ tài chính sẽ biến động theo những thay đổi của tỷ giá ngoại tệ khi các khoản vay, doanh thu và chi phí của Công ty được thực hiện bằng đơn vị tiền tệ khác với đồng Việt Nam.

#### Rủi ro về lãi suất:

Công ty chịu rủi ro về lãi suất do giá trị hợp lý của các luồng tiền trong tương lai của một công cụ tài chính sẽ biến động theo những thay đổi của lãi suất thị trường khi Công ty có phát sinh các khoản tiền gửi có hoặc không có năm hạn, các khoản vay và nợ chịu lãi suất thả nổi. Công ty quản lý rủi ro lãi suất bằng cách phân tích tình hình cạnh tranh trên thị trường để có được các lãi suất có lợi cho mục đích của Công ty.

#### Rủi ro tín dụng

Rủi ro tín dụng là rủi ro mà một bên tham gia trong một công cụ tài chính hoặc hợp đồng không có khả năng thực hiện được nghĩa vụ của mình dẫn đến tổn thất về tài chính cho Công ty. Công ty có các rủi ro tín dụng từ hoạt động sản xuất kinh doanh (chủ yếu đối với các khoản phải thu khách hàng) và hoạt động tài chính (bao gồm tiền gửi ngân hàng, cho vay và các công cụ tài chính khác)

**CÔNG TY CỔ PHẦN DẦU KHÍ THÁI DƯƠNG**Địa chỉ: Lô D1, KCN Đình Trám, Xã Hoàng Ninh, Huyện Việt Yên,  
Tỉnh Bắc Giang**Báo cáo tài chính**

Cho năm tài chính kết thúc ngày 31/12/2019

	Từ 1 năm trở xuống VND	Trên 1 năm đến 5 năm VND	Trên 5 năm VND	Tổng VND
<b>Số cuối năm</b>				
Tiền và các khoản tương đương tiền	9.181.697.253			9.181.697.253
Phải thu khách hàng, phải thu khác	157.221.620.463	560.000.000		157.781.620.463
Các khoản cho vay	-			-
Đầu tư ngắn hạn	30.000.000.000			30.000.000.000
Đầu tư dài hạn				-
<b>Cộng</b>	<b>196.403.317.716</b>	<b>560.000.000</b>	<b>-</b>	<b>196.963.317.716</b>
<b>Số đầu năm</b>				
Tiền và các khoản tương đương tiền	13.846.339.812			13.846.339.812
Phải thu khách hàng, phải thu khác	45.845.083.142	560.000.000		46.405.083.142
<b>Cộng</b>	<b>59.691.422.954</b>	<b>560.000.000</b>	<b>-</b>	<b>60.251.422.954</b>

**Rủi ro thanh khoản**

Rủi ro thanh khoản là rủi ro Công ty gặp khó khăn khi thực hiện các nghĩa vụ tài chính do thiếu vốn. Rủi ro thanh khoản của Công ty chủ yếu phát sinh từ việc các tài sản tài chính và nợ phải trả tài chính có các thời điểm đáo hạn khác nhau.

Thời hạn thanh toán của các khoản nợ phải trả tài chính dựa trên các khoản thanh toán dự kiến theo hợp đồng (trên cơ sở dòng tiền của các khoản gốc) như sau:

	Từ 1 năm trở xuống VND	Trên 1 năm đến 5 năm VND	Trên 5 năm VND	Tổng VND
<b>Số cuối năm</b>				
Vay và nợ	145.339.500.000	2.386.992.013		147.726.492.013
Phải trả người bán, phải trả khác	96.080.248.449			96.080.248.449
Chi phí phải trả	-			-
<b>Cộng</b>	<b>241.419.748.449</b>	<b>2.386.992.013</b>	<b>-</b>	<b>243.806.740.462</b>
<b>Số đầu năm</b>				
Vay và nợ	59.110.900.000	3.398.864.005		62.509.764.005
Phải trả người bán, phải trả khác	27.919.263.637			27.919.263.637
Chi phí phải trả	54.768.145.464			54.768.145.464
<b>Cộng</b>	<b>141.798.309.101</b>	<b>3.398.864.005</b>	<b>-</b>	<b>145.197.173.106</b>

Công ty cho rằng mức độ tập trung rủi ro đối với việc trả nợ là có thể kiểm soát được. Công ty có khả năng thanh toán các khoản nợ đến hạn từ dòng tiền từ hoạt động kinh doanh và tiền thu từ các tài sản tài chính đáo hạn.

**2. NHỮNG SỰ KIỆN PHÁT SINH SAU NGÀY KẾT THÚC KỶ KẾ TOÁN**

Không có sự kiện trọng yếu nào xảy ra sau ngày kết thúc kỳ kế toán đòi hỏi phải được điều chỉnh hay công bố trên Báo cáo tài chính này.

**3. BÁO CÁO BỘ PHẬN**

Báo cáo bộ phận theo khu vực địa lý (Phân loại hoạt động trong nước và ngoài nước)

Công ty chỉ hoạt động trong khu vực địa lý Việt Nam

Báo cáo bộ phận theo lĩnh vực kinh doanh

Các bộ phận kinh doanh chính của Công ty như sau:

	<i>Kinh doanh hàng hóa</i>	<i>Tổng</i>
Doanh thu thuần ra bên ngoài	846.162.017.955	846.162.017.955
<b>Tổng doanh thu thuần</b>	<b>846.162.017.955</b>	<b>846.162.017.955</b>
Chi phí bộ phận	794.375.782.325	794.375.782.325
<b>Kết quả kinh doanh bộ phận</b>	<b>51.786.235.630</b>	<b>51.786.235.630</b>
Các chi phí không phân bổ theo bộ phận		39.285.745.840
Lợi nhuận từ hoạt động kinh doanh		12.500.489.790
Doanh thu hoạt động tài chính		1.549.500.217
Chi phí tài chính		8.494.199.913
Thu nhập khác		-
Chi phí khác		387.121.785
Thuế TNDN hiện hành		1.522.662.876
<b>Lợi nhuận sau thuế</b>		<b>3.646.005.433</b>

**4. NGHIỆP VỤ VÀ SỐ DƯ VỚI CÁC BÊN LIÊN QUAN**

Ngoài các thuyết minh với các bên liên quan đã thuyết minh ở các phần liên quan Ban Tổng Giám đốc cam kết không phát sinh giao dịch với các bên liên quan khác.

Giao dịch với các bên liên quan khác như sau:

Tạm ứng/Hoàn tạm ứng	Mối quan hệ	Tăng trong năm	Giảm trong năm
		VND	VND
Ông Võ Anh Thái	Chủ tịch HĐQT	12.000.000.000	10.000.000.000
Ông Lê Minh Hiếu	Tổng Giám đốc; TV HĐQT	12.800.000.000	9.800.000.000
Bà Lê Thị Hồng Loan	Thành viên HĐQT	1.000.000.000	
Ông Nguyễn Mậu Hoàng	Thành viên HĐQT	1.000.000.000	
Ông Trần Đình Cơ	Thành viên HĐQT, Phó TGĐ	10.400.000.000	9.400.000.000
Ông Nguyễn Hà Bắc	Phó Tổng Giám đốc	9.900.000.000	8.900.000.000
<b>Vay ngắn hạn</b>	<b>Mối quan hệ</b>	<b>Tăng trong năm</b>	<b>Giảm trong năm</b>
		VND	VND
Ông Võ Anh Thái	Chủ tịch HĐQT	8.500.000.000	8.500.000.000



**Thu nhập của Hội đồng quản trị và Ban Tổng Giám đốc**

		Năm nay VND	Năm trước VND
Thu nhập của Ban Tổng Giám đốc và HĐQT		360.000.000	298.846.154
<b>Vốn góp</b>			
Đối tượng	Mối quan hệ	Tại ngày 31/12/2019 VND	Tại ngày 01/01/2019 VND
- Ông Võ Anh Thái	Chủ tịch HĐQT	3.979.600.800	1.388.300.000
- Ông Lê Minh Hiếu	Thành viên HĐQT	2.725.254.000	3.000.180.000

**5. SỐ LIỆU SO SÁNH**

Số liệu so sánh trên Bảng Cân đối kế toán, Báo cáo Kết quả kinh doanh, Báo cáo Lưu chuyển tiền tệ và các thuyết minh trong ứng là số liệu của Báo cáo tài chính cho năm tài chính kết thúc ngày 31/12/2018 đã được kiểm toán bởi Công ty TNHH Kiểm toán TTP.

Người lập biểu



Lộc Hoàng Nam Phương

Kế toán trưởng



Nguyễn Thị Linh Hương

Bắc Giang, ngày 18 tháng 03 năm 2020

Chủ tịch Hội đồng quản trị



Võ Anh Thái

**CÔNG TY CỔ PHẦN ĐẦU TƯ KHÍ THẠI DƯƠNG**Thuyết minh Báo cáo tài chính  
Cho năm tài chính kết thúc ngày 31/12/2019

Địa chỉ: Lô D1, KCN Đình Trám, Xã Hoàng Ninh, Huyện Việt Yên, Tỉnh Bắc Giang

**PHỤ LỤC SỐ 01:****TÀNG, GIÁM TÀI SẢN CÓ ĐỊNH HỮU HÌNH**

Đơn vị tính: VND

Khoản mục	Nhà cửa vật kiến trúc	Máy móc thiết bị	Máy móc thiết bị	Phương tiện vận tải	Thiết bị DCQL	Cộng
<b>Nguyên giá TSCĐ</b>						
Số dư đầu năm	6.191.096.564	-	5.504.291.403	332.335.818	288.612.122	12.316.335.907
Số tăng trong năm	-	-	-	-	-	-
- Mua trong năm	-	-	-	-	-	-
Số giảm trong năm	-	-	-	-	-	-
- Thanh lý, nhượng bán	-	-	-	-	-	-
Số dư cuối năm	6.191.096.564	-	5.504.291.403	332.335.818	288.612.122	12.316.335.907
<b>Giá trị hao mòn lũy kế</b>						
Số dư đầu năm	4.462.926.651	-	4.475.659.577	66.467.177	288.612.122	9.293.665.527
Số tăng trong năm	297.939.396	-	158.504.591	66.467.161	-	522.911.148
- Khấu hao trong năm	297.939.396	-	158.504.591	66.467.161	-	522.911.148
- Tăng khác	-	-	-	-	-	-
Số giảm trong năm	-	-	-	-	-	-
- Thanh lý, nhượng bán	-	-	-	-	-	-
Số dư cuối năm	4.760.866.047	-	4.634.164.168	132.934.338	288.612.122	9.816.576.675
<b>Giá trị còn lại</b>						
Tại ngày đầu năm	1.728.169.913	-	1.028.631.826	265.868.641	-	3.022.670.380
Tại ngày cuối năm	1.430.230.517	-	870.127.235	199.401.480	-	2.499.759.232

- Giá trị còn lại tại ngày 31/12/2019 của TSCĐ hữu hình dùng để thế chấp, cầm cố đảm bảo cho khoản vay: 799.450.094 VND

- Nguyên giá tài sản cố định hữu hình đã hết khấu hao nhưng vẫn còn sử dụng tại 31/12/2019: 5.919.560.377 VND

Các thuyết minh này là một bộ phận hợp thành và cần được đọc cùng Báo cáo tài chính

**PHỤ LỤC SỐ 02:**

**TĂNG, GIẢM TÀI SẢN CÓ ĐỊNH THUÊ TÀI CHÍNH**

Đơn vị tính: VND

Khoản mục	Nhà cửa vật kiến trúc	Máy móc thiết bị	Phương tiện vận tải	Thiết bị DCQL	Tài sản cố định khác	Cộng
<b>Nguyên giá TSCĐ</b>						
Số dư đầu năm	-	4.233.941.818	-	-	-	4.233.941.818
Số tăng trong năm	-	-	-	-	-	-
Số giảm trong năm	-	-	-	-	-	-
- <i>Giảm khác</i>						
Số dư cuối năm	-	4.233.941.818	-	-	-	4.233.941.818
<b>Giá trị hao mòn lũy kế</b>						
Số dư đầu năm	-	345.607.879	-	-	-	345.607.879
Số tăng trong năm	-	734.323.645	-	-	-	734.323.645
- <i>Khấu hao trong năm</i>		734.323.645				734.323.645
Số giảm trong năm	-	-	-	-	-	-
Số dư cuối năm	-	1.079.931.524	-	-	-	1.079.931.524
<b>Giá trị còn lại</b>						
Tại ngày đầu năm	-	3.888.333.939	-	-	-	3.888.333.939
Tại ngày cuối năm	-	3.154.010.294	-	-	-	3.154.010.294

Các thuyết minh này là một bộ phận hợp thành và cần được đọc cùng Báo cáo tài chính

**CÔNG TY CỔ PHẦN DẦU KHÍ THÁI DƯƠNG**

Địa chỉ: Lô D1, KCN Đình Trám, Xã Hoàng Ninh, Huyện Việt Yên, Tỉnh Bắc Giang

Báo cáo tài chính  
Cho năm tài chính kết thúc ngày 31/12/2019

**PHỤ LỤC SỐ 03:**

**VAY VÀ NỢ THUẾ TÀI CHÍNH**

	Đơn vị tính: VND							
	Số cuối năm		Tăng trong năm		Giảm trong năm		Số đầu năm	
	Giá trị	Khả năng trả nợ	Giá trị	Giá trị	Giá trị	Giá trị	Khả năng trả nợ	
<b>Vay ngắn hạn</b>	<b>145.339.500.000</b>	<b>145.339.500.000</b>	<b>383.236.751.522</b>	<b>297.008.151.522</b>	<b>59.110.900.000</b>	<b>59.110.900.000</b>	<b>59.110.900.000</b>	
Ngân hàng NN&PTNT tỉnh Bắc Giang (1)	93.989.000.000	93.989.000.000	288.547.680.548	233.990.680.548	39.432.000.000	39.432.000.000	39.432.000.000	
Ngân hàng TMCP Ngoại thương Việt Nam - CN Bắc Giang (2)	20.000.000.000	20.000.000.000	46.032.070.974	44.032.070.974	18.000.000.000	18.000.000.000	18.000.000.000	
Ngân hàng TMCP Việt Nam Thịnh Vượng	-	-	-	678.900.000	678.900.000	678.900.000	678.900.000	
Ngân hàng TMCP Tiên Phong - CN Bắc Ninh	-	-	-	1.000.000.000	1.000.000.000	1.000.000.000	1.000.000.000	
Ngân hàng HD Bank - CN Ba Đình, Hà Nội (3)	4.654.000.000	4.654.000.000	7.654.000.000	3.000.000.000	-	-	-	
Ngân hàng MB Bank - CN Đống Đa, Hà Nội (4)	17.766.500.000	17.766.500.000	21.533.000.000	3.766.500.000	-	-	-	
Ngân hàng TMCP VP Bank - CN Chương Dương, Hà Nội (5)	6.900.000.000	6.900.000.000	6.900.000.000	-	-	-	-	
Ngân hàng TP Bank - Hội sở chính (6)	2.030.000.000	2.030.000.000	4.070.000.000	2.040.000.000	-	-	-	
Ông Võ Anh Thái	-	-	8.500.000.000	8.500.000.000	-	-	-	
<b>Vay dài hạn</b>	<b>2.386.992.013</b>	<b>2.386.992.013</b>	<b>-</b>	<b>1.011.871.992</b>	<b>3.398.864.005</b>	<b>3.398.864.005</b>	<b>3.398.864.005</b>	
- Thuế tài chính (7)	2.386.992.013	2.386.992.013	-	845.071.992	3.232.064.005	3.232.064.005	3.232.064.005	
- Ngân hàng An Bình - CN Bắc Ninh	-	-	-	166.800.000	166.800.000	166.800.000	166.800.000	
<b>Tổng cộng</b>	<b>147.726.492.013</b>	<b>147.726.492.013</b>	<b>383.236.751.522</b>	<b>298.020.023.514</b>	<b>62.509.764.005</b>	<b>62.509.764.005</b>	<b>62.509.764.005</b>	

**Các khoản nợ thuế tài chính đã thanh toán**

Thời hạn	Năm nay			Năm trước		
	Tổng khoản thanh toán tiền	Trả tiền lãi thuế	Trả nợ gốc	Tổng khoản thanh toán tiền	Trả tiền lãi thuế	Trả nợ gốc
Từ 5 năm trở lên	572.836.447	150.300.451	422.535.996	196.235.149	62.768.484	133.466.665

## CÔNG TY CỔ PHẦN DẦU KHÍ THÁI DƯƠNG

Báo cáo tài chính  
Cho năm tài chính kết thúc ngày 31/12/2019

Địa chỉ: Lô D1, KCN Đình Trám, Xã Hoàng Ninh, Huyện Việt Yên, Tỉnh Bắc Giang

(1): Hợp đồng tín dụng số 2500LA V201900043 ngày 21/01/2019 và Hợp đồng sửa đổi, bổ sung lần cuối cùng là số 2500LA V201900568/SĐ09 ngày 25/12/2019 với Ngân hàng Nông nghiệp và Phát triển nông thôn - Chi nhánh Bắc Giang.

- Hạn mức tín dụng: 94.000.000.000 đồng.

- Mục đích vay: Sản xuất chiết nạp bình ga, kinh doanh thương mại hạt nhựa, chuỗi xanh, sắt, thép các loại.

- Thời hạn vay: Tối đa không quá 05 tháng kể từ ngày tiếp theo của ngày giải ngân vốn vay và được ghi trên từng Giấy nhận nợ. Thời gian duy trì hạn mức 12 tháng kể từ ngày hợp đồng có hiệu lực.

- Lãi suất vay áp dụng lãi suất cho vay có điều chỉnh theo quý vào ngày 15 của tháng đầu quý. Lãi suất cụ thể được ghi trong từng giấy nhận nợ theo lãi suất quy định của Ngân hàng tại thời điểm giải ngân khoản vay. Lãi suất đối với dư nợ gốc quá hạn: 150% lãi suất vay trong hạn tại thời điểm chuyển nợ quá hạn.

- Hình thức đảm bảo tiền vay:

- Số dư tại thời điểm 31/12/2019 là: 93.989.000.000 đồng

(2): Hợp đồng cấp tín dụng số 01/18/HIM/BG/CRC ngày 27/08/2018 và Phụ lục Hợp đồng bổ sung lần cuối cùng ngày 16/09/2019 với Ngân hàng TMCP Ngoại Thương Việt Nam - Chi nhánh Bắc Giang

- Hạn mức tín dụng: 20.000.000.000 đồng.

- Thời hạn cấp tín dụng: 12 tháng kể từ ngày Hợp đồng có hiệu lực. Thời hạn cho vay: 06 tháng kể từ ngày tiếp theo của ngày giải ngân vốn vay và được ghi trên từng giấy nhận nợ.

- Lãi suất cho vay: Lãi suất trong hạn là 7,0%/năm và được cố định trên từng giấy nhận nợ; Lãi suất quá hạn là 150% lãi suất vay trong hạn tại thời điểm chuyển nợ quá hạn.

- Mục đích vay: Bổ sung vốn ngắn hạn phục vụ hoạt động sản xuất kinh doanh.

- Hình thức bảo đảm tiền vay: Cho vay có tài sản đảm bảo là Quyền sử dụng đất và tài sản gắn liền với đất trên theo Hợp đồng thế chấp quyền sử dụng đất và tài sản gắn liền với đất để đảm bảo việc thực hiện nghĩa vụ cho người khác số 358/13/HĐTC/BG ngày 06/11/2013.

CÓ SẴN TẠI PHÒNG QUẢN LÝ TÀI SẢN ĐẢM BẢO

(3): Hợp đồng tín dụng hạn mức số 2391/19MB/HĐTD ngày 21/03/2019

+ Hạn mức tín dụng: 10.000.000.000 VNĐ bao gồm 3.000.000.000 không tài sản đảm bảo và 7.000.000.000 có tài sản đảm bảo

+ Mục đích vay: Bổ sung vốn lưu động hoạt động sản xuất, kinh doanh khí hóa lỏng (LPG)

+ Thời hạn cấp hạn mức tín dụng: 12 tháng kể từ ngày 21/03/2019 đến 21/03/2020

+ Thời hạn vay: 5 tháng.

+ Lãi suất cho vay được quy định theo từng giấy nhận nợ.

+ Biện pháp đảm bảo: Số tiết kiệm/Hợp đồng tiền gửi/bất động sản/phương tiện vận tải thuộc sở hữu Công ty CP Dầu khí Thái Dương /Bên thứ 3.

+ Số dư tại thời điểm 31/12/2019 là: 4.654.000.000 đồng

## CÔNG TY CỔ PHẦN DẦU KHÍ THÁI DƯƠNG

Địa chỉ: Lô DI, KCN Đình Trám, Xã Hoàng Ninh, Huyện Việt Yên, Tỉnh Bắc Giang

Báo cáo tài chính  
Cho năm tài chính kết thúc ngày 31/12/2019

(4): Hợp đồng cho vay số 9701.19.077.392388 ngày 17/05/2019 và Văn bản sửa đổi/bổ sung hợp đồng cho vay ngày 17/05/2019 với Ngân hàng TMCP Quân đội - Chi nhánh Đồng Đa

- Hạn mức tín dụng: 30.000.000.000 đồng. Thời hạn cấp tín dụng: Từ ngày ký hợp đồng này đến ngày 25/03/2020. Thời hạn cho vay tối đa 05 tháng kể từ ngày tiếp theo của ngày giải ngân đến hết ngày đáo hạn quy định tại văn bản nhận nợ.
- Lãi suất cho vay: Được quy định tại văn bản nhận nợ giữa MB và Khách hàng.
- Mục đích vay: Phục vụ hoạt động sản xuất kinh doanh khí gas và các dịch vụ phân phối, lắp đặt bình gas năm 2019-2020 của Khách hàng.
- Hình thức bảo đảm tiền vay: Căn hộ chung cư số 1306, Tháp A - Tổ hợp thương mại, siêu thị, văn phòng và nhà ở để bán số 75 Nguyễn Tam Trinh, Phường Mai Động, Quận Hoàng Mai, TP Hà Nội theo GCN Quyền sử dụng đất quyền sở hữu nhà ở và tài sản khác gắn liền với đất số CO 881072 của Khách hàng (Tỷ lệ nghĩa vụ duy trì tài chính tối đa là 90%).

- Số dư tại thời điểm 31/12/2019: 17.766.500.000 đồng

(5a): Hợp đồng cho vay hạn mức số 051019-553353-01-SME ngày 10/10/2019:

+ Hạn mức cho vay: 5.000.000.000 VND

+ Thời hạn duy trì hạn mức: 12 tháng tính từ 11/10/2019.

+ Thời hạn cho vay của các khoản vay từng lần thuộc hạn mức không vượt quá 5 tháng.

+ Mục đích vay: Bổ sung vốn kinh doanh phục vụ hoạt động kinh doanh khí đốt của công ty.

+ Lãi suất: Được quy định cụ thể trong từng khế ước nhận nợ

+ Biện pháp đảm bảo: Bảo lãnh của ông Võ Anh Thái và ông Lê Minh Hiếu.

- Số dư tại thời điểm 31/12/2019 là: 5.000.000.000 đồng.

(5b): Hợp đồng cho vay số 091019-553353-01-SME ngày 10/10/2019:

+ Số tiền cho vay: 1.900.000.000 VND

+ Thời hạn cho vay: 12 tháng

+ Mục đích vay: Thanh toán tiền hàng.

+ Lãi suất: Được quy định cụ thể trong từng khế ước nhận nợ

+ Biện pháp đảm bảo: Cầm cố bằng số tiết kiệm số TV3686528 của ông Lê Minh Hiếu giá trị 2.000.000.000 VNĐ..

- Số dư tại thời điểm 31/12/2019 là: 1.900.000.000 đồng.

(6a): Hợp đồng cấp tín dụng số 601/2018/HDTD/BNH/01 ngày 30/10/2018 với Ngân hàng TMCP Tiên Phong - Hội sở chính.

- Hạn mức tín dụng: 2.000.000.000 đồng.

- Thời hạn cấp tín dụng: 12 tháng kể từ ngày ký hợp đồng. Thời hạn vay không vượt quá 5 tháng, được quy định cụ thể tại văn bản nhận nợ giữa TPBank và khách hàng.

- Lãi suất cho vay: Lãi suất được quy định cụ thể trong từng khế ước nhận nợ.

- Hình thức bảo đảm tiền vay: Không áp dụng biện pháp bảo đảm tiền vay

- Mục đích vay: Bổ sung vốn lưu động phục vụ hoạt động sản xuất kinh doanh chiết nạp và thương mại khí hóa lỏng.

- Số dư tại thời điểm 31/12/2019 là: 2.00.000.000 đồng.

**CÔNG TY CỔ PHẦN DÀU KHÍ THÁI DƯƠNG**

**Báo cáo tài chính**

Địa chỉ: Lô D1, KCN Đình Trám, Xã Hoàng Ninh, Huyện Việt Yên, Tỉnh Bắc Giang

Cho năm tài chính kết thúc ngày 31/12/2019

(6b): Khế ước giải ngân và nhận nợ số 364/2019/GNN/TTKD HO/02 ngày 09/12/2019

+ Số tiền vay: 30.000.000 VND

+ Mục đích: Thanh toán chi phí bảo hiểm Bảo an tín dụng.

+ Thời hạn vay: 12 tháng.

+ Lãi suất: Áp dụng từ 10/12/2019 đến 09/03/2020 là 13,5%/năm. Từ thời gian tiếp theo đến 09/12/2020 là lãi suất điều chỉnh định kỳ 3 tháng 1 lần.

+ Biên pháp đảm bảo: Không áp dụng biện pháp đảm bảo..

- Số dư tại thời điểm 31/12/2019 là: 30.000.000 đồng.

(7): Hợp đồng cho thuê tài chính số 15.17.04/CTTC ngày 20/09/2017 với Công ty TNHH MTV Cho thuê Tài chính Ngân hàng TMCP Ngoại thương Việt Nam.

- Tài sản cho thuê: Máy bán bi (làm sách vở bình ga) trị giá 550.000.000 đồng; Máy phun sơn: 690.000.000 đồng.

- Số tiền cho thuê: 1.601.600.000 đồng

- Thời hạn cho thuê: 60 tháng kể từ ngày bên A chuyển khoản tiền đầu tiên cho bên cung cấp.

- Lãi suất cho thuê: Đối với lãi suất trong hạn: Lãi suất được tính bằng lãi suất được tiết kiệm 12 tháng đối với cá nhân hình thức trả lãi sau do Vietcombank Sở Giao dịch công bố tại thời điểm đó cộng với biên độ 3,1%/năm.

- Số dư tại ngày 31/12/2019: 2.386.992.013 đồng

